



Rapport

Monitor aantal sportverenigingen in Nederland 2024

Ontwikkeling tussen 2000 en 2023

Monitor aantal sportverenigingen in Nederland 2024

Ontwikkeling tussen 2000 en 2023

Met steun van het ministerie voor Volksgezondheid, Welzijn en Sport (VWS)

Mulier Instituut

Peter van Eldert

Janine van Kalmthout

Voor meer informatie kunt u contact opnemen met het Mulier Instituut.

© Mulier Instituut

Utrecht, april 2024

www.mulierinstituut.nl

info@mulierinstituut.nl

Disclaimer

U mag delen uit deze publicatie overnemen op voorwaarde van bronvermelding: auteur(s), de titel van de publicatie en het jaar van uitgave.

Er gelden gebruiksvoorwaarden voor de foto's in deze publicatie. Neem foto's daarom niet over zonder toestemming van het Mulier Instituut.

Over ons

Het Mulier Instituut doet sportonderzoek voor beleid en samenleving. Voor overheden, maatschappelijke organisaties, onderwijsinstellingen, sportorganisaties en bedrijven onderzoeken we allerlei thema's op het gebied van sport en sportief bewegen: van de sportdeelname van (groepen) Nederlanders tot de motorische vaardigheden van kinderen, en van diversiteit en inclusie in de sport tot de economische impact van sportevenementen.

Het Mulier Instituut is een onafhankelijke stichting zonder winstoogmerk.

Ons doel is bijdragen aan goed onderbouwd beleid, gericht op de bevordering van sport, sportief bewegen en versterking van de sportsector. Dit doen we op verschillende manieren:

We verzamelen data en monitoren de Nederlandse sportsector en beleidsprogramma's.

We ontwikkelen kennis en onderzoeksmethoden via verkennende en verdiepende studies.

We duiden onderzoeksuitkomsten en vertalen deze naar de beleidspraktijk.

We onderbouwen beleidsbeslissingen met expertise en advies.

We bieden gevraagd en ongevraagd duiding en reflectie in de rol van 'kritische vriend' van de sportsector.

We zetten ons in voor de bevordering van de sportwetenschap.

Afkortingen

Afkortingen

CBS	Centraal Bureau voor de Statistiek
KvK	Kamer van Koophandel

Inhoudsopgave

Monitor aantal sportverenigingen in Nederland 2024

1	Inleiding	6
1.1	Achtergrond	6
1.2	Doelstelling	6
1.3	Onderzoeksverantwoording	7
2	Totaal aantal sportverenigingen	8
2.1	Ontwikkeling aantal sportverenigingen	8
2.2	Andere onderzoeken	10
3	Sporttakken	12
3.1	Top dertig in 2023	12
3.2	Ontwikkeling sporttakken	14
4	Omnisport	20
4.1	Totaal aantal omnisportverenigingen	20
4.2	Sporttakken binnen omnisportverenigingen	21
5	Conclusie	24
5.1	Conclusie	24
5.2	Vooruitblik	25
	Bronnen	28
	Bijlage 1 - Onderzoeksverantwoording	29
	Bijlage 2 - Ontwikkeling per sporttak	35
	Bijlage 3 - Indeling sportverenigingen	49



Inleiding

In deze rapportage beschrijven we de ontwikkeling van het aantal sportverenigingen in Nederland tussen 2000 en 2023. Deze resultaten komen voort uit het Databestand sportorganisaties, dat wij hebben samengesteld op basis van data van de Kamer van Koophandel (KvK). In dit hoofdstuk gaan we in op de achtergrond, doelstelling en verantwoording van het onderzoek.

1.1 Achtergrond

Het zijn roerige tijden voor sportverenigingen in Nederland. Ze ondervonden veel gevolgen van de coronacrisis (Pulles, Van Eldert, & Van der Poel, 2022) en de stijgende energieprijzen (Dalhuisen et al., 2023). Daarnaast hebben sportverenigingen al langer problemen met het vinden van voldoende vrijwilligers (Manders & Kropman, 1977; Van Kalmthout & Van Ginneken, 2017; CBS, 2022) en neemt de regeldruk bij sportverenigingen toe (Stuij et al., 2023).

Ook is het aantal en de diversiteit aan andere sportaanbieders dan sportverenigingen de afgelopen tien jaar gestegen. Het aantal sporters dat gebruikmaakt van commerciële of ongeorganiseerde sport in de openbare ruimte groeit, terwijl het aantal Nederlanders dat lid is van een sportvereniging stabiel tot licht daalt (KPMG Advisory N.V., 2019).

Deze ontwikkelingen leiden tot zorgen over het voortbestaan van een deel van de sportverenigingen in Nederland (Dalhuisen et al., 2023; Motivaction, 2023; RVVB, 2023). Zeker omdat het aandeel kwetsbare sportverenigingen toenam in de afgelopen vijf jaar (Van Kalmthout & Hoeijmakers, 2023).

Deze ontwikkelingen kunnen ertoe leiden dat sportverenigingen moeten stoppen of fuseren. Dit heeft potentieel negatieve gevolgen voor de sportdeelname, het organiseren van competitie en de bezettingsgraad van sportvoorzieningen. Daarom is het van belang om de ontwikkeling van het aantal sportverenigingen te volgen. Hiervoor ontwikkelt het Mulier Instituut de Monitor aantal sportverenigingen in Nederland, waarvan dit de eerste publicatie is.

1.2 Doelstelling

Het doel van de Monitor aantal sportverenigingen in Nederland is om het aantal sportverenigingen in Nederland in kaart te brengen en door de tijd te volgen. In deze rapportage maken we een start met de monitor door de ontwikkeling tussen 2000 en 2023 te laten zien. In vervolgrapportages van de monitor breiden we deze tijdsreeks uit.

In de Monitor aantal sportverenigingen in Nederland focussen we logischerwijs op sportverenigingen. De ontwikkeling van het aantal andere sportorganisaties volgen we in een aparte monitor.

1.3 Onderzoeksverantwoording

Om de ontwikkeling van het aantal sportverenigingen in kaart te brengen gebruiken we het Databestand sportorganisaties. Dit databestand hebben we samengesteld op basis van een uitdraai van het Handelsregister van de KvK. In bijlage 1 geven we een uitgebreide beschrijving van dit databestand en hoe het tot stand is gekomen.

We presenteren in deze rapportage voorlopige cijfers. Dit komt doordat het Databestand sportorganisaties een registratiewerkelijkheid geeft en we doorlopend correcties doorvoeren op het bestand (zie bijlage 1). Het aantal sportverenigingen kan hierdoor afwijken van het werkelijke aantal. We gaan ervan uit dat dit geen grote verschillen zijn.



Definitie sportvereniging

In de Monitor aantal sportverenigingen in Nederland definiëren we een sportvereniging als een organisatie, met als rechtsvorm vereniging, die structureel sport aanbiedt.



Leeswijzer

In hoofdstuk 2 laten we de ontwikkeling van het aantal sportverenigingen in Nederland zien tussen 2000 en 2023. Vervolgens zoomen we in hoofdstuk 3 in op het aantal sportverenigingen per sporttak. In hoofdstuk 4 laten we zien hoeveel omnisportverenigingen Nederland telt en welke sporttakken onderdeel zijn van deze verenigingen. Tot slot staat in hoofdstuk 5 een conclusie en een vooruitblik.

Totaal aantal sportverenigingen

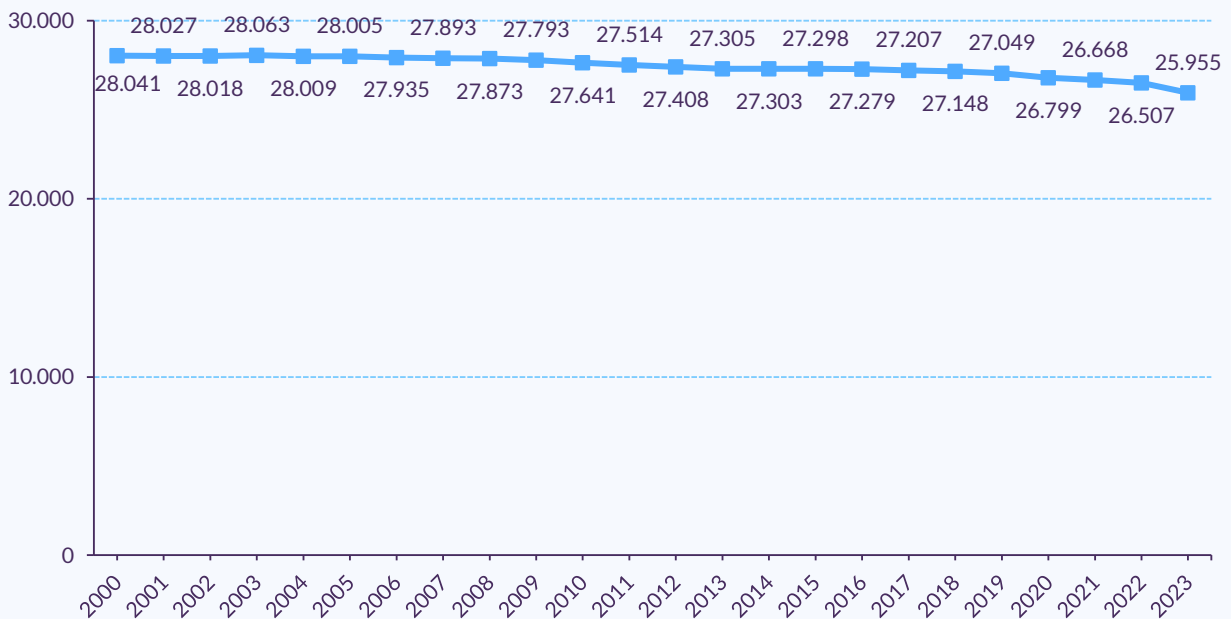
In dit hoofdstuk beschrijven we de ontwikkeling van het totale aantal sportverenigingen in Nederland tussen 2000 en 2023.

2.1 Ontwikkeling aantal sportverenigingen

In de periode 2000 tot en met 2023 nam het totale aantal sportverenigingen in Nederland af ([figuur 2.1](#)). In 2000 telde Nederland ongeveer 28.000 sportverenigingen, in 2023 bijna 26.000. Het aantal sportverenigingen daalde daarmee met ruim 7 procent.

Figuur 2.1
Totaal aantal sportverenigingen in Nederland, 2000-2023*

(in absolute aantallen, voorlopige cijfers)



Bron: Mulier Instituut, Databestand sportorganisaties.

Aantal per 1 januari van een jaar om 0.00 uur.

Tussen 2000 en 2007 bleef het aantal sportverenigingen vrij stabiel ([figuur 2.2](#)). Daarna volgde een periode waarin het sterker afnam: tussen 2008 en 2013. In deze periode verkeerde de Nederlandse economie in een crisis als gevolg van de wereldwijde kredietcrisis. De afname in het aantal sportverenigingen is daar mogelijk aan gerelateerd.

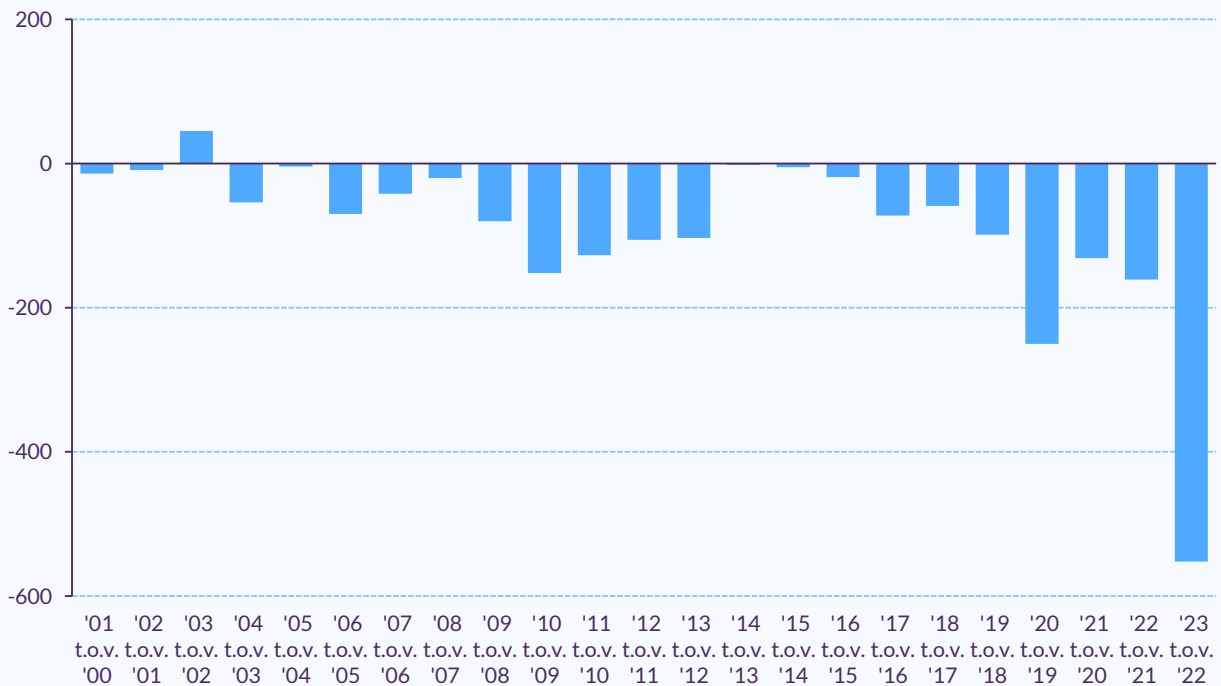
Na 2013 bleef tot 2016 het aantal sportverenigingen wederom grotendeels stabiel ([figuur 2.2](#)). Daarna nam het weer sterker af, met twee duidelijke uitschieters.

Allereerst zien we vlak voor de coronacrisis tussen 2019 en 2020 een relatief sterke afname ([figuur 2.2](#)). Tijdens de coronacrisis, waarvan het zwaartepunt in 2020 en 2021 lag, nam het aantal sportverenigingen ook af, maar minder sterk dan het jaar ervoor. Waarschijnlijk is dit het resultaat van de verschillende coronasteunmaatregelen die het Rijk tijdens de coronacrisis beschikbaar stelde voor sportverenigingen (Pulles, Van Eldert, & Van der Poel, 2022).

De tweede en grootste uitschieter vond plaats tussen 2022 en 2023. Toen nam het aantal sportverenigingen sterk af. Het is zelfs de sterkste afname sinds 2000. Enerzijds komt dit mogelijk voort uit een na-ijleffect van de coronacrisis. Sportverenigingen zijn tijdens de coronacrisis leden kwijtgeraakt en deze zijn niet allemaal teruggekomen (Pulles, Van Eldert, & Van der Poel, 2022). Anderzijds kregen sportverenigingen na de coronacrisis te maken met stijgende energiekosten (Dalhuisen et al., 2023).

Figuur 2.2
Ontwikkeling van het aantal sportverenigingen in Nederland tussen jaren*

(in absolute aantallen, voorlopige cijfers)



Bron: Mulier Instituut, Databestand sportorganisaties.

* Op basis van het aantal sportverenigingen per 1 januari om 0.00 uur.

2.2 Andere onderzoeken

NOC*NSF en het Centraal Bureau voor de Statistiek (CBS) rapporteren ook cijfers over het aantal sportverenigingen in Nederland. In deze cijfers zit voor een deel overlap met de cijfers uit het Databestand sportorganisaties. Volgens alle drie de bronnen daalt het aantal sportverenigingen. Er zijn wel verschillen.

NOC*NSF rapporteert het aantal sportverenigingen in haar jaarlijkse rapportage 'Zo sport Nederland' (NOC*NSF, z.d.). Het aantal sportverenigingen definieert NOC*NSF als 'het aantal sportverenigingen dat via een sportbond bij NOC*NSF is aangesloten'.

Dit is een smallere definitie dan wij hanteren voor het aantal sportverenigingen in het Databestand sportorganisaties. Wij nemen hierin namelijk ook de sportverenigingen mee die niet via een sportbond bij NOC*NSF zijn aangesloten, zoals airsoft- en spikeballverenigingen. Dit verklaart (deels) waarom het aantal sportverenigingen volgens NOC*NSF elk jaar lager ligt dan het aantal sportverenigingen volgens het Databestand sportorganisaties ([figuur 2.3](#)).

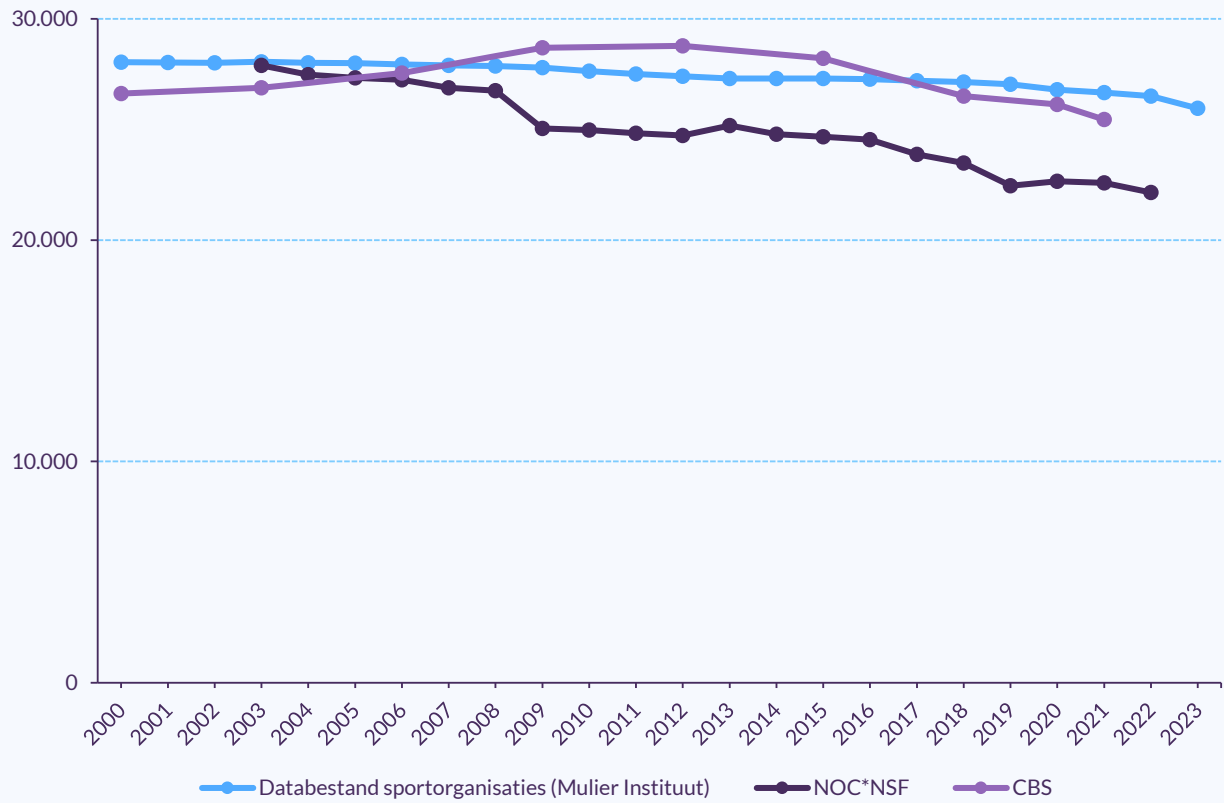
Het CBS rapporteert driejaarlijks het aantal sportverenigingen in de statistiek 'Sportclubs' op Statline (CBS, z.d.). Hiervoor gebuikt het CBS ook een uitdraai van het Handelsregister van de KvK. Welke selecties het CBS vervolgens gebruikt om tot het aantal sportverenigingen te komen is niet duidelijk. Waarschijnlijk is deze selectie anders dan de selectie die wij hanteren.

De mogelijke verschillen in selecties zien we terug in de ontwikkeling van het aantal sportverenigingen in Nederland ([figuur 2.3](#)). Het grootste verschil hierin is dat het CBS tussen 2006 en 2012 een stijging van het aantal sportverenigingen ziet die wij niet uit het Databestand sportorganisaties halen. Maar de aantallen uit de twee bronnen liggen in de meeste jaren dicht bij elkaar.

Figuur 2.3

Totaal aantal sportverenigingen in Nederland, 2000-2023*

(in absolute aantallen, voorlopige cijfers)



Bron: Mulier Instituut, Databestand sportorganisaties, 2023; NOC*NSF, 2023 & CBS (Statline), 2023. Bewerking: Mulier Instituut.

* Aantal per 1 januari om 0.00 uur.

Sporttakken

In dit hoofdstuk zoomen we in op het aantal sportverenigingen per sporttak. Allereerst beschrijven we de sporttakken met de meeste sportverenigingen in 2023. Vervolgens laten we de ontwikkeling in het aantal sportverenigingen per sporttak zien.

3.1 Top dertig in 2023

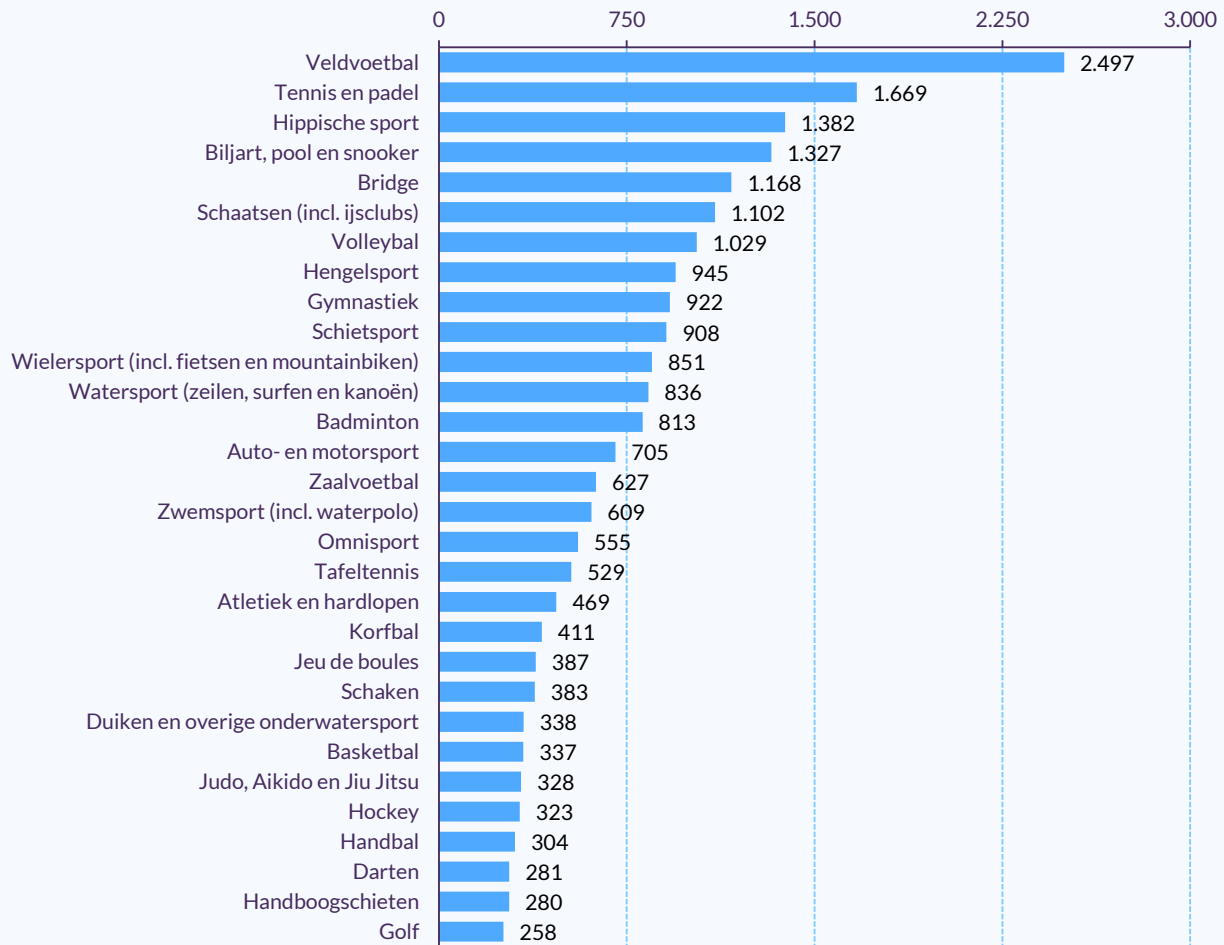
In 2023 was veldvoetbal de sporttak met de meeste sportverenigingen (2.497; [figuur 3.1](#)). Na veldvoetbal volgden tennis en padel (1.669 verenigingen), hippische sport (1.382 verenigingen) en biljart, pool en snooker (1.327 verenigingen). Verder telden bridge (1.168 verenigingen), schaatsen (1.102 verenigingen) en volleybal (1.029 verenigingen) meer dan 1.000 verenigingen in 2023.

In de verhoudingen tussen de sporttakken zien we weinig verschuivingen. De top tien van sporttakken met de meeste sportverenigingen in 2000 en 2023 verschilt namelijk voor maar één sporttak: in 2000 stond zaalvoetbal hier nog tussen en in 2023 neemt schietsport deze plek in (niet in figuur).

Figuur 3.1

Top dertig sporttakken* in aantal sportverenigingen in Nederland in 2023**

(in absolute aantallen, voorlopige cijfers)



Bron: Mulier Instituut, Databestand sportorganisaties.

* Het gaat hierbij om de sportverenigingen die één sporttak aanbieden. De sportverenigingen die meerdere sporttakken aanbieden vallen onder de categorie Omnisport.

** Aantal per 1 januari om 0.00 uur.

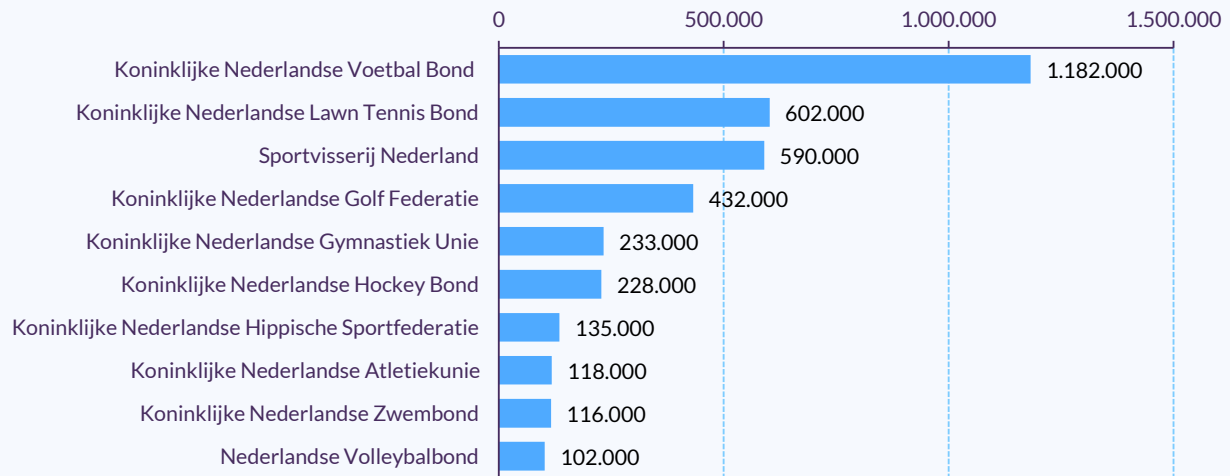
Vergeleken met andere sporttakken waren er in 2023 relatief weinig hockey- en golfverenigingen. Beide sporttakken vielen nog maar net binnen de top dertig van grootste sporttakken in aantal sportverenigingen (26^e en 30^e plek; [figuur 3.1](#)).

Op basis van de ledentallen per sportbond, volgens cijfers van NOC*NSF, zien we een ander beeld ([figuur 3.2](#)). Van de sportbonden met de meeste leden staan golf (vierde) en hockey (zesde) namelijk ruim in de top tien. Dit laat zien dat voor beide sporten relatief veel leden verdeeld zijn over relatief weinig sportverenigingen. Het aantal sportverenigingen zegt dus niet altijd iets over de grootte van de sport in aantal leden.

Figuur 3.2

Top tien sportbonden aangesloten bij NOC*NSF met de meeste leden, 2022

(in aantallen, afgerond op duizendtallen)



Bron: NOC*NSF, 2023. Bewerking: Mulier Instituut.

3.2 Ontwikkeling sporttakken

De ontwikkeling van het aantal sportverenigingen tussen 2000 en 2023 verschilt sterk tussen sporttakken. Dit laten we in deze paragraaf zien door de grootste dalers en stijgers uit te lichten. Daarnaast laten we in bijlage 2 voor een aantal sporttakken de ontwikkeling zien in figuren.

Aantal in 2000 en 2023

Tussen 2000 en 2023 nam het aantal sportverenigingen voor zaalvoetbal het sterkst af, zowel absoluut (-486) als relatief (-44%; [tabel 3.1](#)). Daarnaast zien we ook een grote afname van het aantal veldvoetbal-, hippische-sport- en gymnastiekverenigingen.

Tabel 3.1**Top tien sporttakken* met de grootste daling van het aantal sportverenigingen tussen 2000 en 2023**

(voorlopige cijfers)

Sporttak	Absoluut aantal** in:		Verschil tussen 2000 en 2023	
	2000	2023	In absolute aantallen	In %
Zaalvoetbal	1.113	627	-486	-44
Veldvoetbal	2.929	2.497	-432	-15
Hippische sport	1.712	1.382	-330	-19
Gymnastiek	1.171	922	-249	-21
Volleybal	1.222	1.029	-193	-16
Schietsport	1.093	908	-185	-17
Badminton	995	813	-182	-18
Hengelsport	1.122	945	-177	-16
Tafeltennis	661	529	-132	-20
Tennis en padel	1.761	1.669	-92	-5

Bron: Mulier Instituut, Databestand sportorganisaties.

* Het gaat hierbij om de sportverenigingen die één sporttak aanbieden. De sportverenigingen die meerdere sporttakken aanbieden vallen onder de categorie Omnisport.

** Aantal per 1 januari om 0.00 uur.

De sporttak met de sterkste absolute stijging van het aantal sportverenigingen tussen 2000 en 2023 was de wielersport (+139; [tabel 3.2](#)). Maar in relatieve zin viel de groei van het aantal wielersportverenigingen mee (+20%). Voor bijvoorbeeld darten (+86%), roeien (+72%) en boksen (+57%) lag die een stuk hoger. Voor vechtkunsten (+113%) en danssport (+110%) zien we zelfs een groei van meer dan 100 procent: het aantal sportverenigingen voor deze sporttakken is meer dan verdubbeld.

Tabel 3.2

Top tien sporttakken* met de grootste stijging van het aantal sportverenigingen tussen 2000 en 2023
(voorlopige cijfers)

Sporttak	Absoluut aantal** in:		Verschil tussen 2000 en 2023	
	2000	2023	In absolute aantallen	In %
Wielersport (incl. fietsen en mountainbiken)	712	851	139	20
Darten	151	281	130	86
Vechtkunsten	88	187	99	113
Roeien	110	189	79	72
Atletiek en hardlopen	394	469	75	19
Golf	194	258	64	33
Jeu de boules	326	387	61	19
Boksen (incl. kickboksen en muay thai)	98	154	56	57
Danssport	50	105	55	110
Omnisport	519	555	36	7

Bron: Mulier Instituut, Databestand sportorganisaties.

* Het gaat hierbij om de sportverenigingen die één sporttak aanbieden. De sportverenigingen die meerdere sporttakken aanbieden vallen onder de categorie Omnisport.

** Aantal per 1 januari om 0.00 uur.

Ontwikkelingen tussen 2000 en 2023

De resultaten in **tabel 3.1** en **tabel 3.2** geven een beeld van de verandering van het aantal sportverenigingen tussen twee tijdstippen. Maar tussen die beide tijdstippen verschilt de aard van de verandering in het aantal sportverenigingen. Dit is terug te zien in de figuren in bijlage 2.¹

Een matige daling van het aantal sportverenigingen zien we voor:

- veld- en zaalvoetbal ([figuur B2.1](#));
- handbal, korfbal ([figuur B2.3](#));
- badminton, gymnastiek, tafeltennis, volleybal ([figuur B2.4](#));
- hippische sport ([figuur B2.7](#));
- hengelsport ([figuur B2.8](#));
- schietsport ([figuur B2.10](#)).

Een lichte daling zien we voor:

- tennis en padel ([figuur B2.2](#));
- schaken ([figuur B2.6](#));
- wandelsport ([figuur B2.9](#));
- kruisboogschieten ([figuur B2.10](#));
- zwemsport ([figuur B2.11](#));
- watersport ([figuur B2.12](#));
- auto- en motorsport ([figuur B2.14](#)).

¹ In bijlage 2 laten we de ontwikkeling van het aantal sportverenigingen per sporttak zien voor de top dertig van sporttakken met de meeste sportverenigingen in 2023 plus enkele aanvullingen.

Een lichte toename zien we voor:

- atletiek en hardlopen en golf ([figuur B2.2](#));
- wielersport ([figuur B2.9](#));
- roeien ([figuur B2.12](#));
- en boksen ([figuur B2.13](#)).

Voor vechtkunsten ([figuur B2.13](#)) zien we een gestage toename.

Het aantal sportverenigingen stijgt eerst een periode, om vervolgens enigszins stabiel te blijven voor:

- biljart, pool en snooker, darten ([figuur B2.5](#));
- bridge ([figuur B2.6](#));
- jeu de boules ([figuur B2.10](#)).

In de laatste jaren zien we voor biljart, pool en snooker en voor bridge weer een lichte daling.

Voor duiken ([figuur B2.12](#)) zien we eerst een stijging en vervolgens een daling van het aantal sportverenigingen.

Het aantal sportverenigingen blijft overwegend stabiel voor:

- hockey ([figuur B2.2](#));
- dammen ([figuur B2.6](#));
- handboogschieten ([figuur B2.10](#));
- schaatsen ([figuur B2.11](#));
- judo, aikido en jiu jitsu ([figuur B2.13](#)).

Ontwikkeling vóór en ná coronacrisis

Het totale aantal sportverenigingen nam het sterkst af tussen 2019 en 2020 (-250; [figuur 2.2](#)) en tussen 2022 en 2023 (-552). De periode tussen 2019 en 2020 is het jaar vóór de coronacrisis. De periode tussen 2022 en 2023 is grotendeels ná de coronacrisis, maar valt in een periode met stijgende energieprijzen. In [tabel 3.3](#) en [tabel 3.4](#) laten we zien welke sporttakken het meest bijdroegen aan de sterke afname in deze perioden.

De sterkste afname van het aantal sportverenigingen tussen 2019 en 2020 zien we voor zaalvoetbal, gevolgd door hippische sport en badminton ([tabel 3.3](#)). De top tien van sterkste dalers zag het aantal sportverenigingen afnemen met in totaal 187. Daarmee namen deze sporttakken drie kwart van de afname van het totale aantal sportverenigingen voor hun rekening.

Tabel 3.3**Top tien sporttakken* met de grootste daling van het aantal sportverenigingen tussen 2019 en 2020**

(voorlopige cijfers)

Sporttak	Absoluut aantal** in:		Verskil tussen 2019 en 2020	
	2019	2020	In absolute aantallen	In %
Zaalvoetbal	720	690	-30	-4
Hippische sport	1.482	1.456	-26	-2
Badminton	857	837	-20	-2
Hengelsport	1.008	990	-18	-2
Auto- en motorsport	756	738	-18	-2
Volleybal	1.080	1.063	-17	-2
Gymnastiek	989	973	-16	-2
Bridge	1.259	1.243	-16	-1
Veldvoetbal	2.575	2.560	-15	-1
Tennis en padel	1.698	1.687	-11	-1

Bron: Mulier Instituut, Databestand sportorganisaties.

* Het gaat hierbij om de sportverenigingen die één sporttak aanbieden. De sportverenigingen die meerdere sporttakken aanbieden vallen onder de categorie Omnisport.

** Aantal per 1 januari om 0.00 uur.

Tussen 2022 en 2023 zien we de sterkste afname van de het aantal sportverenigingen voor bridge, gevolgd door hippische sport en zaalvoetbal ([tabel 3.4](#)). Verder zien we ook een relatief sterke afname van het aantal biljart-, pool- en snookerverenigingen. Waarschijnlijk komt dit door de stijgende energieprijzen, waarvan deze sporttak veel hinder ondervond.

Tabel 3.4**Top tien sporttakken* met de grootste daling van het aantal sportverenigingen tussen 2022 en 2023**

(voorlopige cijfers)

Sporttak	Absoluut aantal** in:		Verschil tussen 2022 en 2023	
	2022	2023	In absolute aantallen	In %
Bridge	1.216	1.168	-48	-4
Hippische sport	1.429	1.382	-47	-3
Zaalvoetbal	662	627	-35	-5
Veldvoetbal	2.532	2.497	-35	-1
Biljart, pool en snooker	1.361	1.327	-34	-2
Schietsport	939	908	-31	-3
Gymnastiek	952	922	-30	-3
Hengelsport	974	945	-29	-3
Wielersport (incl. fietsen en mountainbiken)	876	851	-25	-3
Auto- en motorsport	729	705	-24	-3

Bron: Mulier Instituut, Databestand sportorganisaties.

* Het gaat hierbij om de sportverenigingen die één sporttak aanbieden. De sportverenigingen die meerdere sporttakken aanbieden vallen onder de categorie Omnisport.

** Aantal per 1 januari om 0.00 uur.

Omnisport

In dit hoofdstuk laten we zien hoeveel omnisportverenigingen Nederland telt en welke sporttakken onderdeel zijn van deze verenigingen.

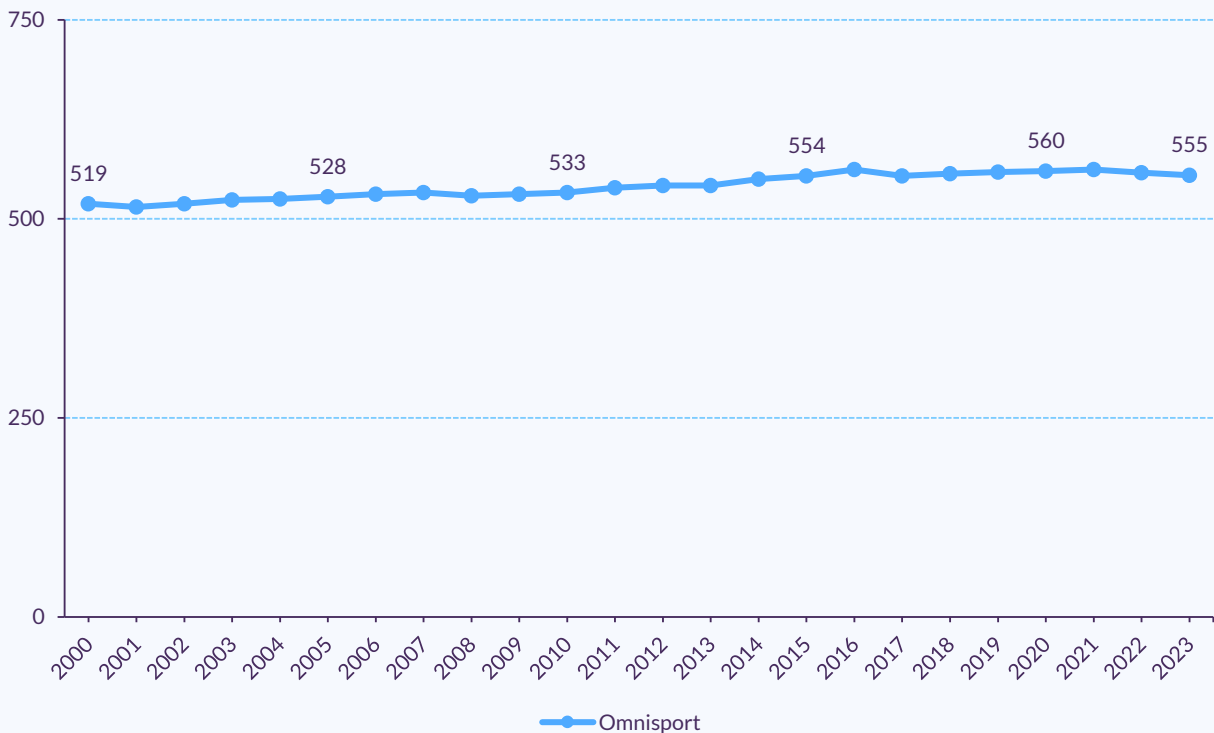
4.1 Totaal aantal omnisportverenigingen

Sommige sportverenigingen bieden meerdere sporten aan. Deze sportverenigingen delen we in als een losse categorie: ‘Omnisport’. Daarbij definiëren we een omnisportvereniging als een sportvereniging die twee of meer sporttakken uit onze sporttakindeling (bijlage 3) structureel aanbiedt.

In 2023 waren er in totaal 555 omnisportverenigingen in Nederland (figuur 4.1). Dit aantal is sinds 2000 licht gestegen.

Figuur 4.1
Aantal omnisportverenigingen in Nederland, 2000-2023*

(in absolute aantallen, voorlopige cijfers)



Bron: Mulier Instituut, Databestand sportorganisaties.

* Aantal per 1 januari om 0.00 uur.

4.2 Sporttakken binnen omnisportverenigingen

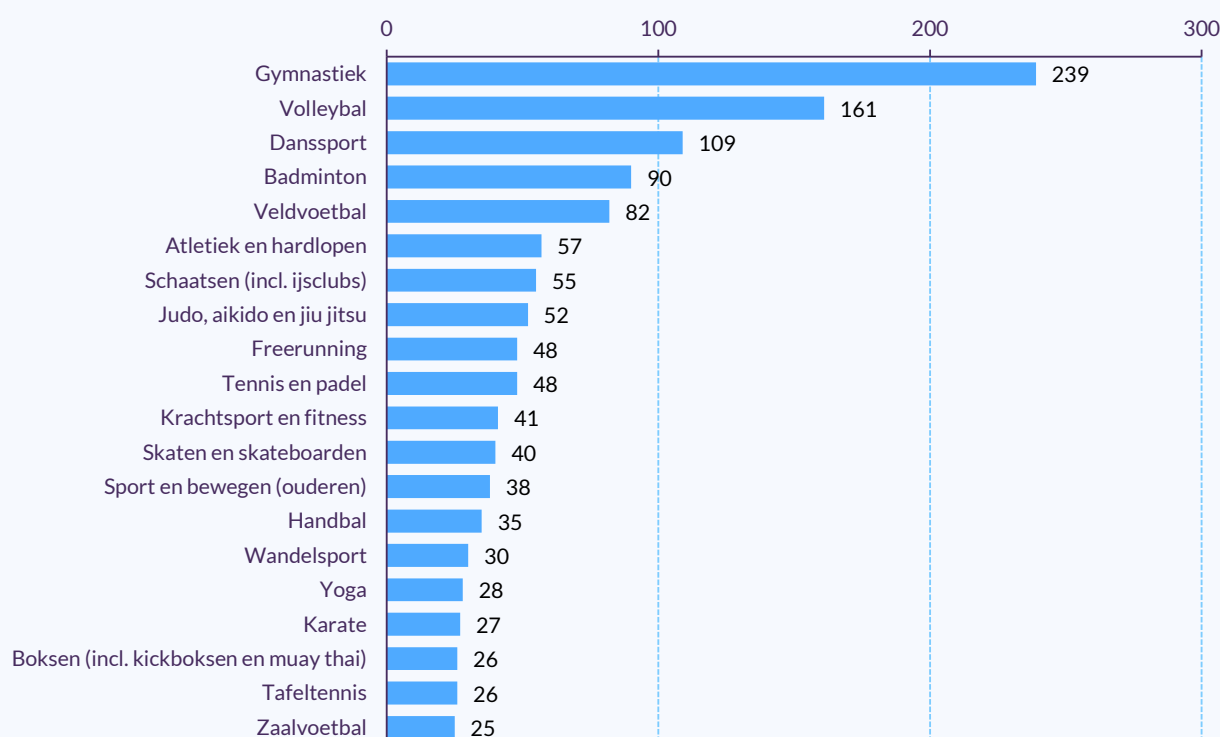
In 2023 was gymnastiek het vaakst onderdeel van een omnisportvereniging ([figuur 4.2](#)). Daarnaast zijn volleybal, danssport, badminton en veldvoetbal relatief vaak onderdeel van een omnisportvereniging. Verder valt op dat relatief veel omnisportverenigingen freerunning aanbieden. Deze sporttak komt als zelfstandige sportvereniging namelijk nauwelijks voor (niet in figuur).

In eerdere jaren zien we een vergelijkbaar beeld van welke sporttakken het vaakst onderdeel zijn van een omnisportvereniging.

Figuur 4.2

Top 20 sporttakken onderdeel van omnisportverenigingen in 2023*

(in absolute aantallen, voorlopige cijfers)



Bron: Mulier Instituut, Databestand sportorganisaties.

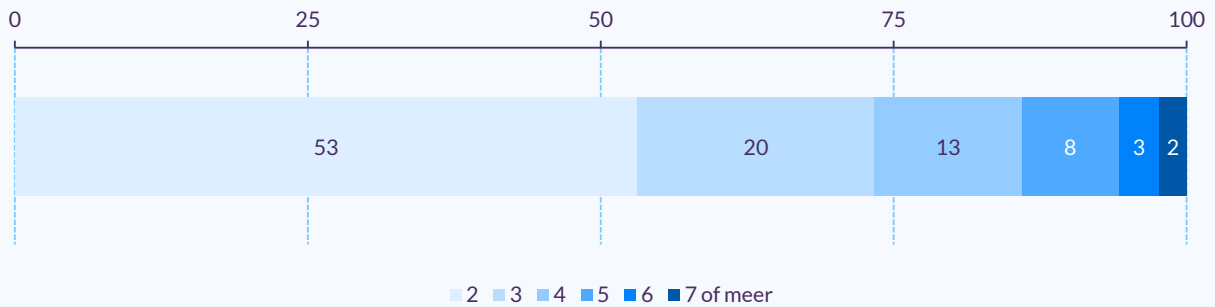
* Aantal per 1 januari om 0.00 uur.

Ruim de helft van de omnisportverenigingen (53%) bood in 2023 twee losse sporttakken aan binnen de vereniging ([figuur 4.3](#)). De overige omnisportverenigingen bieden meer sporttakken aan. Bij enkele omnisportverenigingen gaat het daarbij zelfs om zeven of meer sporttakken (2%).

Figuur 4.3

Aantal sporttakken onderdeel van een omnisportvereniging in 2023

(in procenten, n=555)



Bron: Mulier Instituut, Databestand sportorganisaties.

Gymnastiek en volleybal zijn het vaakst onderdeel van een omnisportvereniging ([figuur 4.2](#)), maar dit betekent niet dat deze sporten altijd samen voorkomen in een omnisportvereniging. Er zijn veel meer combinaties mogelijk. In [figuur 4.4](#) laten we de tien vaakst voorkomende combinaties zien in 2023.

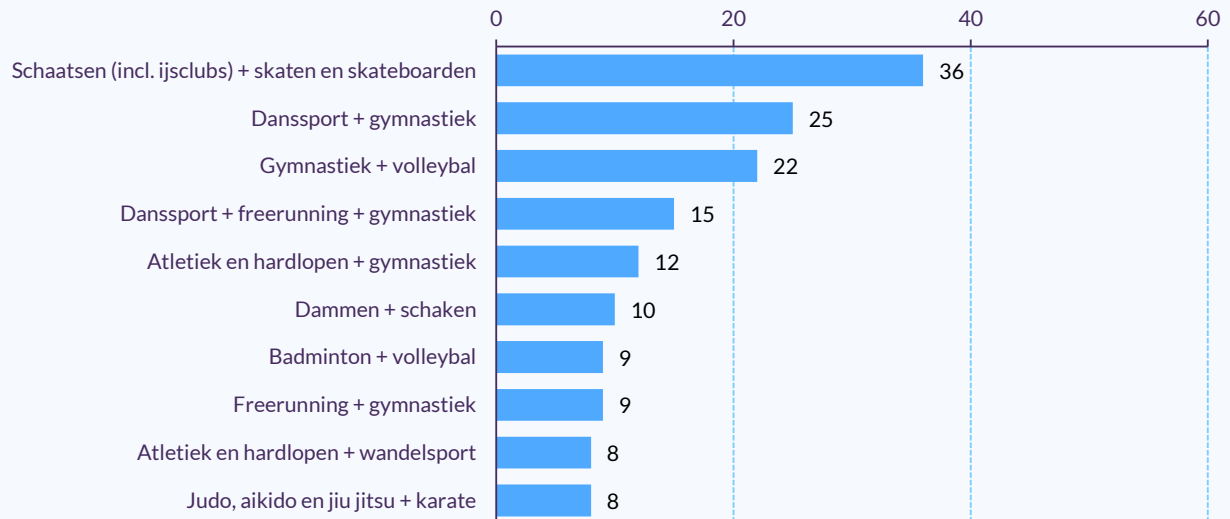
Schaatsen en skaten is de vaakst voorkomende combinatie van sporttakken binnen omnisportverenigingen ([figuur 4.4](#)). Verder komen de combinaties danssport en gymnastiek en gymnastiek en volleybal vaak terug.

Overigens zien we de combinatie danssport met gymnastiek ook vaak terugkomen in combinatie met andere sporttakken (niet in figuur). Verder valt op dat freerunning nagenoeg altijd in combinatie met gymnastiek wordt aangeboden door omnisportverenigingen. Daarnaast zijn omnisportverenigingen vaak groeperingen van binnensporttakken of vechtsporttakken.

Figuur 4.4

Top 10 vaakste voorkomende combinaties* tussen sporttakken als onderdeel van een omnisportvereniging in 2023**

(in absolute aantallen, voorlopige cijfers)



Bron: Mulier Instituut, Databestand sportorganisaties.

* Dit zijn de unieke combinaties. Een combinatie met een extra sporttak erbij geeft een losse combinatie. Danssport + gymnastiek zien we bijvoorbeeld als een losse combinatie van danssport + gymnastiek + volleybal.

** Aantal per 1 januari om 0.00 uur.

Conclusie

In dit slothoofdstuk beschrijven we de belangrijkste ontwikkelingen in het aantal sportverenigingen tussen 2000 en 2023. Hiervoor gebruikten we het Databestand sportorganisaties. Daarnaast geven we in dit hoofdstuk een vooruitblik op basis van de resultaten.

5.1 Conclusie

Afname aantal sportverenigingen

In de periode 2000 tot en met 2023 nam het totale aantal sportverenigingen in Nederland met 7 procent af. In 2000 telde Nederland, op basis van het Databestand sportorganisaties, ongeveer 28.000 sportverenigingen en in 2023 nog bijna 26.000. Ook de statistiek Sportclubs van het CBS en de ledentallenregistratie van NOC*NSF laten in dezelfde periode een daling van het aantal sportverenigingen zien.

Twee perioden met sterkste daling

Tussen 2000 en 2023 daalde in twee perioden het aantal sportverenigingen sterker dan in andere jaren: tussen 2008 en 2013 en tussen 2019 en 2023. Dat lijkt samen te hangen met de crises waarmee Nederland te maken had.

Tussen 2008 en 2013 nam het aantal sportverenigingen sterker af dan in de jaren daarvoor. Dat is de periode waarin Nederland kampte met een economische crisis als gevolg van een wereldwijde kredietcrisis.

De andere sterke afname vond tussen 2022 en 2023 plaats. Dit is de sterkste afname sinds 2000. Dit komt mogelijk door een na-ijleffect van de coronacrisis en door de energiecrisis. In deze periode kregen veel sportverenigingen te maken met stijgende energiekosten.

Maar ook vlak voor de coronacrisis, tussen 2019 en 2020, zien we een relatief sterke daling van het aantal sportverenigingen. Mogelijk is de sterkere afname van 2022 al voor de coronacrisis (in 2019) ingezet. En is deze tijdens de coronajaren gedempt door de steunmaatregelen van de overheid en verminderde activiteit bij de sportverenigingen. De komende jaren zal blijken of deze trend zich voortzet.

Grote verschillen tussen sporttakken

De ontwikkeling van het aantal sportverenigingen tussen 2000 en 2023 verschilt sterk tussen sporttakken. Het aantal zaalvoetbalverenigingen nam in deze periode zowel absoluut (-486) als relatief (-44%) het sterkst af. Naast zaalvoetbal staan veldvoetbal, hippische sport, gymnastiek en volleybal in de top vijf van sporten met de grootste daling van het aantal sportverenigingen.

Bij een aantal takken van sport is het aantal verenigingen tussen 2000 en 2023 gestegen. Wielersport is de sport met de sterkste stijging in absolute zin (+139 verenigingen). Dit is een relatieve stijging van 20 procent. Wat betreft de relatieve groei van het aantal verenigingen behoren darten (86%), roeien (72%) en boksen (57%) tot de sterkste stijgers. Bij vechtkunsten (113%) en danssport (110%) is het aantal verenigingen zelfs meer dan verdubbeld.

Het is niet altijd duidelijk wat de oorzaken zijn van een toe- of afname van het aantal sportverenigingen in een tak van sport. Crises, zoals de coronacrisis of kredietcrisis, kunnen van invloed zijn op het aantal sportverenigingen, maar ook concurrentie van andere sportaanbieders of groeiende populariteit van een sport. Vaak is het een combinatie van factoren die maakt dat een vereniging wordt opgeheven. Op basis van het Databestand sportorganisaties signaleren we ontwikkelingen in het aantal sportverenigingen, maar zijn oorzaken niet te benoemen.

5.2 **Vooruitblik**

Zorgelijke trend

Tussen 2022 en 2023 vond de sterkste afname van sportverenigingen plaats sinds 2000. Deze afname lijkt een voortzetting van een sterke daling die in 2019 is ingezet. In de jaren van de coronacrisis was tijdelijk sprake van een kleinere afname, waarschijnlijk door de steunmaatregelen van de overheid.

Op basis van het Databestand sportorganisaties blijven we deze ontwikkeling de komende jaren volgen. Dan zal blijken of deze sterke afname zich de komende jaren voortzet. En of de coronacrisis en energiecrisis mogelijk als een soort katalysator hebben gewerkt.

Opvallend is dat de afname al in 2019 is begonnen. Een verklaring hiervoor kunnen we op basis van het Databestand sportorganisaties niet geven. Door de opbouw van data en de combinatie met andere bronnen willen we daar de komende jaren meer zicht op krijgen.

Nauwelijks groei van omnisportverenigingen

Het aantal sportverenigingen daalt, maar het aantal Nederlanders dat lid is van een sportvereniging is stabiel of daalt licht. Deze verenigingssporters kunnen bij minder verenigingen terecht. Dat zou kunnen betekenen dat de sportverenigingen in omvang groeien. Uit onder andere de ledentallenregistratie van NOC*NSF blijkt dat sportverenigingen groter worden in aantal leden.

Gezien de daling van het aantal sportverenigingen en een ongeveer gelijkblijvend aantal verenigingssporters zou je een groei van het aantal omnisportverenigingen en/of fusies van verenigingen verwachten. Maar het aantal omnisportverenigingen is in de periode tussen 2000 en 2023 slechts licht gestegen. Op fusies gedurende deze periode hebben we vooralsnog te beperkt zicht.

In het Databestand sportorganisaties zijn omnisportverenigingen en fusieverenigingen zeer moeilijk te achterhalen. Dit wordt namelijk niet als zodanig geregistreerd, ook niet bij mutaties van organisaties. De komende jaren willen we door uitvoerige checks van mutaties en nadere analyse van de data de ontwikkeling van omnisportverenigingen en fusies beter in beeld brengen.

Databestand sportorganisaties in ontwikkeling

Op basis van het Databestand sportorganisaties presenteren we voorlopige cijfers van de ontwikkeling van het aantal sportverenigingen. Het Databestand sportorganisaties is door het Mulier Instituut samengesteld op basis van een uitdraai van het Handelsregister van de KvK.

Sportverenigingen komen in het handelsregister terecht als ze zichzelf inschrijven bij de KvK. Daarmee zijn we afhankelijk van wat een organisatie zelf registreert. Bijvoorbeeld welke SBI-code ze kiezen en welke veranderingen ze doorgeven. Dat betekent dat het Databestand sportorganisaties een registratiewerkelijkheid geeft en we doorlopend correcties op het bestand doorvoeren. Het Databestand is continu in ontwikkeling.

Het Databestand sportorganisaties bevat meer typen sportorganisaties dan alleen sportverenigingen. We verkennen de mogelijkheden om ook van andere typen organisaties de ontwikkelingen in het aantal te monitoren.



Bronnen

CBS. (2022). *Steeds minder mensen doen vrijwilligerswerk*. Opgehaald van <https://www.cbs.nl/nlnl/nieuws/2022/42/steeds-minder-mensen-doen-vrijwilligerswerk>

CBS. (z.d.). *Sportclubs*. Opgehaald van <https://www.cbs.nl/nl-nl/onze-diensten/methoden/onderzoeksomschrijvingen/korte-onderzoeksbeschrijvingen/sportclubs>

Dalhuisen, C., Aarnink, A., Van Kalmthout, J., & Van Eldert, P. (2023). *Gevolgen van de energiecrisis voor sportverenigingen*. Mulier Instituut.

KPMG Advisory N.V. (2019). *Brancherapport Sport*.

Manders, T., & Kropman, J. (1977). *Kaderbehoefte bij sportverenigingen: samenvatting van de belangrijkste onderzoeksresultaten*. Instituut voor toegepaste sociologie.

Motivaction. (2023). *Voortbestaan 22% Nederlandse clubs en verenigingen bedreigd*.

NOC*NSF. (z.d.). *Zo sport Nederland*. Opgehaald van <https://nocnsf.nl/wat-doet-nocnsf/sport-in-nederland/sportonderzoek/zo-sport-nederland>

Pulles, I., Van Eldert, P., & Van der Poel, H. (Red.). (2022). *Monitor Sport en corona V: de gevolgen van coronamaatregelen voor de sportsector*. Mulier Instituut.

RVVB. (2023). *Verdiepend onderzoek: "Toekomstbestendigheid sportverenigingen"*.

Stuij, M., Hoeijmakers, R., Van Kalmthout, J., Cremers, R., & Slot-Heijs, J. (2023). *Sportverenigingen en hun uitdagingen: een analyse van oorzaken en verschillen tussen verenigingen*. Mulier Instituut.

Van Kalmthout, J., & Hoeijmakers, R. (2023). *Ontwikkeling vitaliteit sportverenigingen: tussen 2018 en 2023*. Mulier Instituut.

Van Kalmthout, J., & Van Ginneken, Z. (2017). *Verenigingsmonitor: jaarbericht 2016*. Mulier Instituut.

Bijlage 1 - Onderzoeksverantwoording

KvK-data

In het Handelsregister van de KvK staan alle organisaties die deelnemen aan het economisch verkeer in Nederland. Hierdoor kunnen we uit deze data veel informatie halen over het aantal sportorganisaties in Nederland. Daarom sloten we in de zomer van 2021 een mutatieabonnement af bij de KvK. Dit mutatieabonnement bestaat uit twee onderdelen:

- initieel bestand;
- mutatiebestand(en).

Initieel bestand

Het initieel bestand vormt de basis van het mutatieabonnement. Het is een uitdraai uit het Handelsregister van de KvK. Hierin staat alle ingeschreven organisaties die tussen januari 1995 en juni 2021 hebben bestaan of nog steeds bestaan, binnen onze selectie.

Onze selectie maakten we op basis van de hoofdactiviteit van de organisaties. Deze hoofdactiviteit registreren organisaties in het Handelsregister door een sectorcode (SBI-code) te kiezen die het beste de hoofdactiviteit van de organisatie omschrijft. In onze selectie zitten alleen de sportgerelateerde SBI-codes. In [tabel B1.1](#) staat onze selectie.

Ondanks dat we het initieel bestand met alle organisaties vanaf 1995 hebben, rapporteren we in deze rapportage vanaf 2000. Dit doen we vanwege de ruis in de data. Dit lichten we later in deze onderzoeksverantwoording verder toe. Hoe verder terug in de tijd, hoe groter de ruis, naar onze inschatting, is.

Tabel B1.1

Selectie SBI-codes voor mutatieabonnement Kamer voor Koophandel

3-digits	4-digits	5-digits
	8551 Sport- en recreatieonderwijs	85511 Zeil- en surfscholen 85519 Overig sport- en recreatieonderwijs
		85521 Dansscholen
931 Sport	9311 Sportaccommodaties	93111 Zwembaden
		93112 Sporthallen, sportzalen en gymzalen
		93113 Sportvelden
		93119 Overige sportactiviteiten
	9312 Buitensport	93121 Veldvoetbal
		93122 Veldsport in teamverband (geen voetbal)
		93123 Atletiek
93124 Tennis		
93125 Paardensport en maneges		
93126 Wielersport		
93127 Auto- en motorsport		
93128 Wintersport		
93129 Overige buitensport		
9313 Fitnesscentra		
9314 Binnensport	93141 Individuele zaalsport	
	93142 Zaalsport in teamverband	
	93143 Kracht- en vechtsport	
	93144 Bowlen, kegelen, biljarten e.d.	
	93145 Denksport	
	93146 Sportscholen	
93149 Overige binnensport en omnisport		
9315 Watersport	93151 Zwem- en onderwatersport	
	93152 Roei-, kano-, zeil- en surfsport e.d.	
9319 Overige sport	93191 Beroepssportlieden	
	93192 Hengelsport	
	93193 Verzorgen van vistochten	
	93194 Supportersverenigingen (sport)	
	93195 Organiseren van sportevenementen	
	93196 Overkoepelende organen en samenwerkings- en adviesorganen op het gebied van sport	
93199 Overige sportactiviteiten (rest)		

Mutatiebestand(en)

Sinds het afsluiten van het mutatieabonnement in juni 2021 krijgen we elke maand een mutatiebestand van de KvK. In dit mutatiebestand staan alle mutaties op het initieel bestand die in een maand plaatsvonden. De KvK onderscheidt zes soorten mutaties:

- De vestiging is nieuw en komt als nieuwe record in ons bestand.
- De vestiging bestond al, maar heeft de sectorcode van de hoofdactiviteit veranderd waardoor de vestiging nu binnen onze selectie valt. De vestiging komt als nieuwe record in ons bestand.
- Informatie over de vestiging is gewijzigd, zonder dat de vestiging wegvalt. Dit kan bijvoorbeeld een adreswijziging zijn of een wijziging van de hoofdactiviteit (binnen onze selectie).
- De vestiging bestaat nog, maar verandert de sectorcode van de hoofdactiviteit naar een sectorcode buiten onze selectie. De vestiging verdwijnt uit ons bestand.
- De vestiging krijgt de status 'opgeheven' en verdwijnt uit ons bestand.
- Een wijziging uit het vorige mutatiebestand bleek incorrect en wordt ongedaan gemaakt.

Databestand sportorganisaties

Het initieel bestand en de mutatiebestanden combineerden we tot één databestand. Om vervolgens analyses te kunnen doen op het databestand schoonden we de data op, bewerken de data en voeren checks uit. Het databestand dat hieruit voortkwam noemen we het Databestand sportorganisaties.

Werken met de data

In het Databestand sportorganisaties staat achtergrondinformatie over de organisaties die binnen onze selectie vallen. Deze informatie gebruiken we om te bepalen wat voor organisaties in het bestand staan en per wanneer ze zijn opgericht en, indien van toepassing, zijn gestopt.

De organisaties die in het bestand staan zijn niet per definitie sportorganisaties. Een organisatie moet zelf een sectorcode kiezen waarvan zij vinden dat die het best past bij de hoofdactiviteit van de organisatie. Voor het databestand zijn we dus afhankelijk van de interpretatie van de oprichters van organisaties.

Daarom moeten we in de databewerking allereerst bepalen of een record een sportorganisatie is. Omdat we in deze rapportage focussen op sportverenigingen, beschrijven we in deze bijlage hoe we dit voor sportverenigingen doen. Hoe we andere sportorganisaties definiëren en indelen, beschrijven we in toekomstige rapportages.

Sportverenigingen

In de Monitor aantal sportverenigingen in Nederland definiëren we een sportvereniging als een organisatie, met als rechtsvorm vereniging, die structureel sport aanbiedt.

Sportverenigingen identificeren we in het databestand aan de hand een combinatie van de handelsnaam, rechtsvorm en de hoofdactiviteit van de organisatie. Met zoektermen zoeken we de handelsnamen door of deze het woord 'vereniging' bevat of een variant hierop. Daarbij checken we steeds of het ook echt sportverenigingen zijn door de namen langs te lopen.

Voor de overgebleven organisaties, die op basis van de naam niet of lastig in te delen zijn, maar wel als rechtsvorm 'vereniging' staan geregistreerd, checken we of het gaat om een sportvereniging.

● Sporttakken

Voor alle organisaties die we identificeren als 'sportvereniging', bepalen we vervolgens welke sporttak(ken) deze sportvereniging aanbiedt. Dit bepalen we in eerste instantie op basis van de handelsnaam van de sportvereniging. Voor de sportverenigingen waarvoor dit niet mogelijk is of waarover we twijfelen, zoeken we op welke sporttak erbij hoort.

We hanteren een indeling naar sporttak zoals we in bijlage 3 laten zien. Hierbij volgen we grotendeels de sportbonden in Nederland. Heeft een bepaalde sport een 'eigen' sportbond, dan krijgt deze sport in onze indeling een 'eigen' sporttak. Sportdisciplines die samen onder één bond vallen komen in een gezamenlijke sporttak. Zo vallen bijvoorbeeld synchroonzwemmen, waterpolo en wedstrijdswemmen onder 'Zwemsport'. Sporttakken die niet onder een sportbond vallen, krijgen een 'eigen' sporttak in de indeling.

● Omnisport

Sommige sportverenigingen bieden meerdere sporten aan. Deze sportverenigingen delen we in als een losse categorie: Omnisport. In onze indeling zien we een sportvereniging als een omnisportvereniging wanneer die twee of meer sporttakken uit onze sporttakindeling (structureel) aanbiedt, bijvoorbeeld gymnastiek en volleybal.

Voor de identificatie van omnisportverenigingen is in eerste instantie de handelsnaam van de sportvereniging leidend. Staan hier meerdere sporten in verwoord of staat 'omni' in de naam, dan is het waarschijnlijk een omnisportvereniging. Daarnaast kunnen omnisportverenigingen uit checks naar voren komen.

In de praktijk kunnen we niet alle omnisportverenigingen identificeren. Omnisportverenigingen waarvan de naam geen aanleiding geeft om hierop te checken of omnisportverenigingen die we niet kunnen vinden, missen we.

Ontwikkeling

In de Monitor aantal sportverenigingen in Nederland volgen we de ontwikkeling van het aantal sportverenigingen. Daarvoor moeten we van elke sportvereniging weten wanneer deze is opgericht en wanneer deze stopt. Hiervoor gebruiken we de beschikbare informatie uit het initieel bestand en de mutatiebestanden.

● **Oprichting sportverenigingen**

Aan de hand van de oprichtingsdatum en vestigingsdatum bepalen we wanneer een sportvereniging is opgericht. Dit zijn nieuwe sportverenigingen.

● **Stoppen sportverenigingen**

We bepalen aan de hand van de opheffings-, uitschrijvings- en/of ontbindingsdatum wanneer een sportvereniging stopt. Deze sportverenigingen bestaan niet meer. Als er geen informatie bekend is over een opheffings-, uitschrijvings- of ontbindingsdatum, geeft dit aan dat de sportvereniging nog bestaat.

● **Aantal sportverenigingen per jaar**

In de Monitor aantal sportverenigingen in Nederland laten we het aantal sportverenigingen per jaar zien. Dit bepalen we aan de hand van de datum waarop de sportvereniging is opgericht en de eventuele datum waarop de sportvereniging stopt.

Voor het aantal per jaar kijken we vervolgens hoeveel sportverenigingen er waren op 1 januari van een jaar om 0.00 uur. Alle fluctuaties die daarna plaatsvinden, hebben effect op het aantal van het volgende jaar. Dus ook als een sportvereniging op 1 januari stopt, tellen we deze in het aantal van dat jaar nog mee (in het jaar erna is die vereniging wel gestopt).

● **Tussentijdse veranderingen**

Tussen oprichting en stoppen van een sportvereniging kan de sportvereniging veranderen. De sportvereniging kan bijvoorbeeld van naam veranderen of verhuizen. Verder kan de sporttak van een sportvereniging wijzigen, bijvoorbeeld door een fusie of doordat de sportvereniging een bepaalde sporttak niet meer aanbiedt.

Deze veranderingen verwerken we in het Databestand sportorganisaties en nemen we mee in de ontwikkeling van het aantal sportverenigingen per jaar. We kijken daarbij steeds op 1 januari van een jaar om 0.00 uur welke sporttak(ken) de sportvereniging aanbiedt. Als bijvoorbeeld een gymnastiekvereniging in juni 2021 fuseert met een volleybalvereniging, nemen we in het aantal sportverenigingen voor 2021 beide losse sportverenigingen mee voor de losse sporttakken en in het aantal voor 2022 alleen de fusievereniging als omnisportvereniging.

Uitdagingen data

Het Handelsregister van de KvK bevat veel informatie over alle organisaties die deelnemen aan het economisch verkeer in Nederland. Organisaties registreren deze informatie zelf in het Handelsregister. Voor de juistheid van de informatie zijn we daarmee grotendeels afhankelijk van wat organisaties zelf invullen en hoe ze dit bijhouden. Voor onze analyse zorgt dit voor uitdagingen.

Dit geldt bijvoorbeeld voor de keuze voor een SBI-code als beschrijving van de hoofdactiviteit van een organisaties. Wij selecteren voor onze uitdraai uit het

Handelsregister op deze SBI-code, maar we zijn afhankelijk van de organisaties zelf of ze de juiste SBI-code kiezen. Als een organisatie zich inschrijft bij de KvK, helpt een KvK-medewerker bij de keuze voor een SBI-code, maar deze keuze maken ze waarschijnlijk met de hoofdactiviteit van de organisatie als uitgangspunt en niet de SBI-indeling. Hierdoor komen we in ons bestand ook organisaties tegen die niets met sport te maken hebben.

Verder zijn we van de organisaties zelf afhankelijk wanneer ze veranderingen doorvoeren als deze plaatsvinden. Als een organisatie stopt, maar zich veel later uitschrijft uit de KvK, zien wij dit ook pas later terugkomen.

Door deze uitdagingen geeft ons databestand een registratiewerkelijkheid. Een deel kunnen we oplossen door checks uit te voeren. Maar doordat sommige wijzigingen ver terug gaan in de tijd, is niet alles op te lossen met checks. Sommige organisaties zijn simpelweg niet meer te vinden.

Daarom spreken we in deze rapportage over voorlopige cijfers. We blijven bezig met het databestand, en steeds als we correcties hebben, verwerken we deze. Dit kan invloed hebben op de resultaten die we presenteren in deze rapportage. We verwachten dat dit niet zorgt voor grote veranderingen. Wel verwachten we meer ruis hoe verder we teruggaan in de tijd.

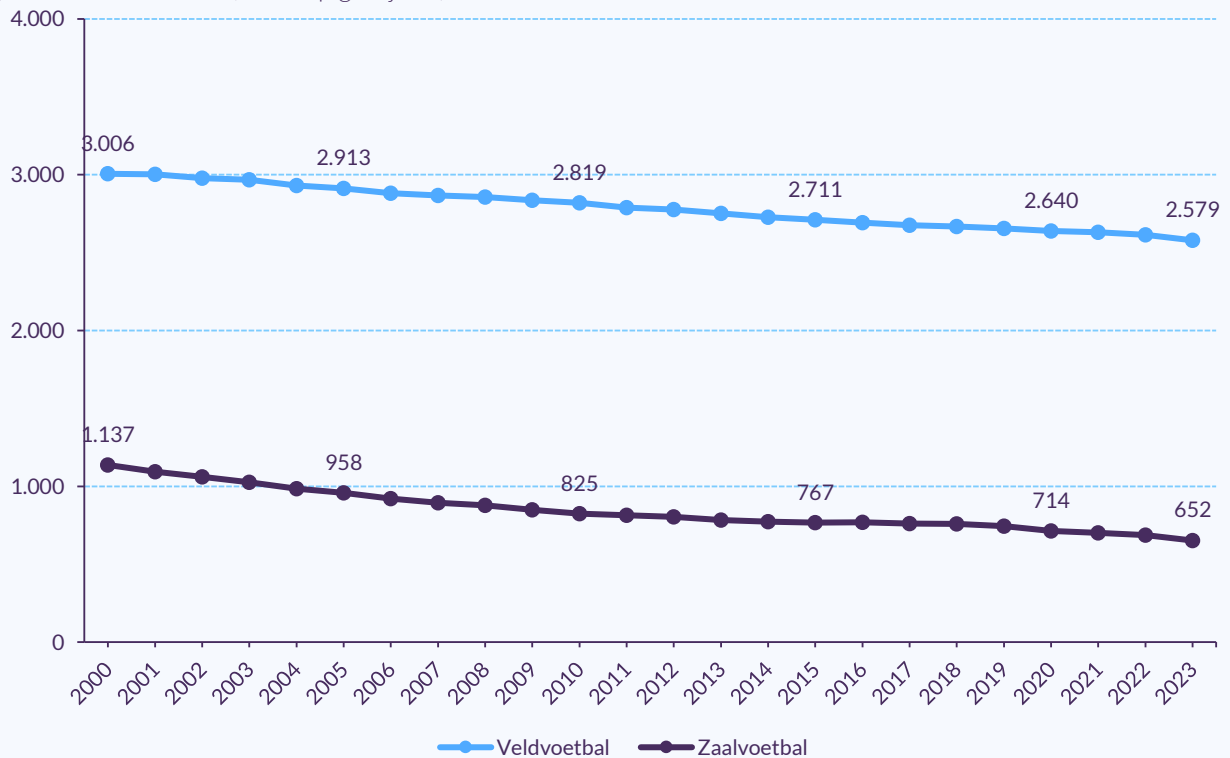
Bijlage 2 - Ontwikkeling per sporttak

Voetbal

Figuur B2.1

Aantal sportverenigingen dat voetbal aanbied* in Nederland, 2000-2023**

(in absolute aantallen, voorlopige cijfers)



Bron: Mulier Instituut, Databestand sportorganisaties.

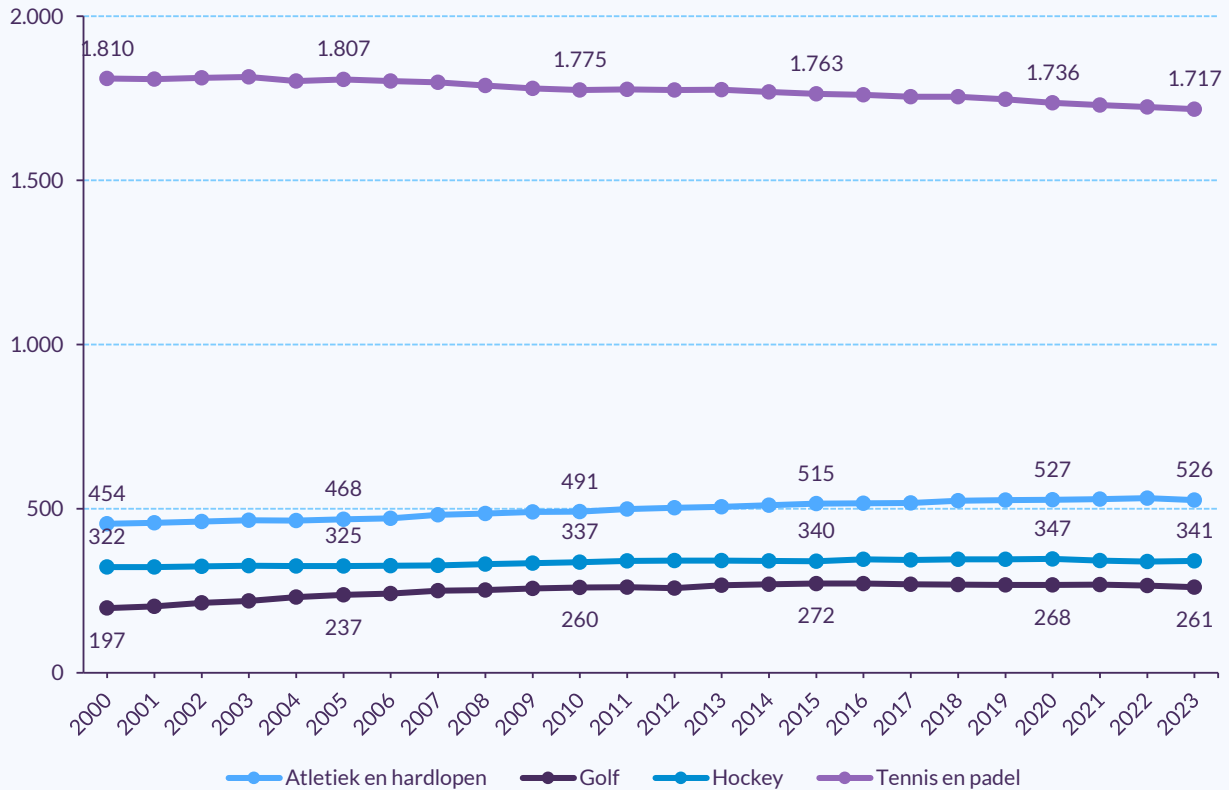
* Inclusief omnisportverenigingen die ook veld- of zaalvoetbal aanbieden.

** Aantal per 1 januari om 0.00 uur.

Atletiek, golf, hockey en tennis en padel

Figuur B2.2

Aantal sportverenigingen dat atletiek, golf, hockey of tennis en padel aanbiedt* in Nederland, 2000-2023**
(in absolute aantallen, voorlopige cijfers)



Bron: Mulier Instituut, Databestand sportorganisaties.

* Inclusief omnispportverenigingen die ook atletiek en hardlopen, golf, hockey of tennis en padel aanbieden.

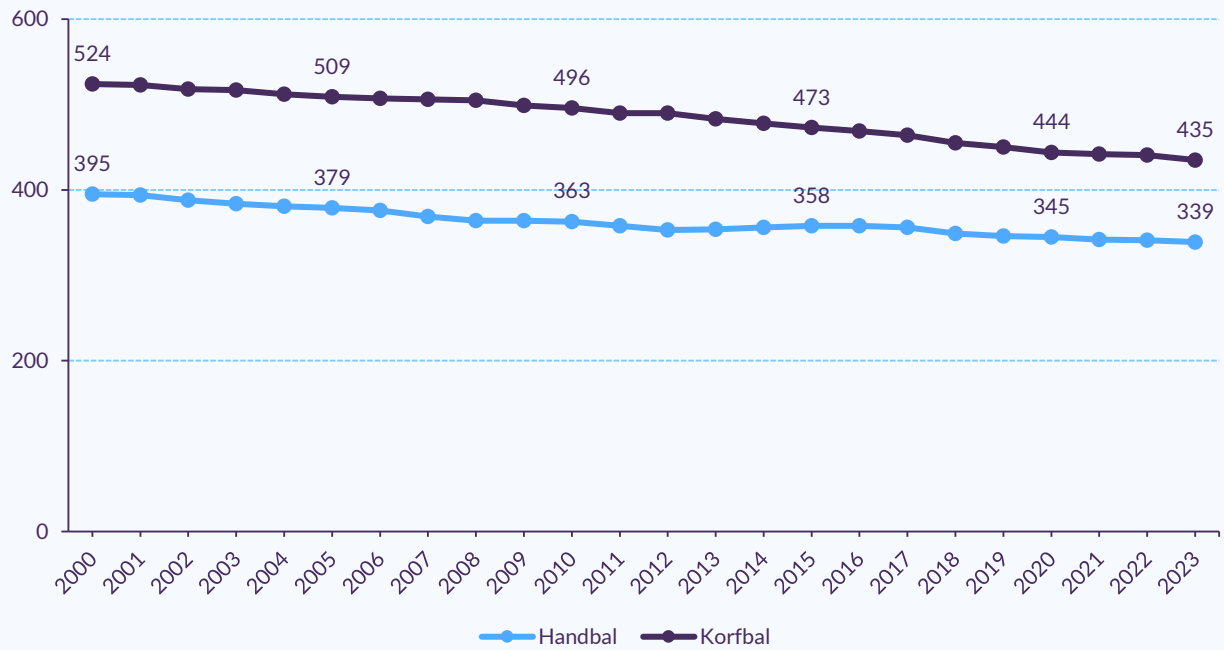
** Aantal per 1 januari om 0.00 uur.

Handbal en korfbal

Figuur B2.3

Aantal sportverenigingen dat handbal of korfbal aanbiedt* in Nederland, 2000-2023**

(in absolute aantallen, voorlopige cijfers)



Bron: Mulier Instituut, Databestand sportorganisaties.

* Inclusief omnisportverenigingen die ook handbal of korfbal aanbieden.

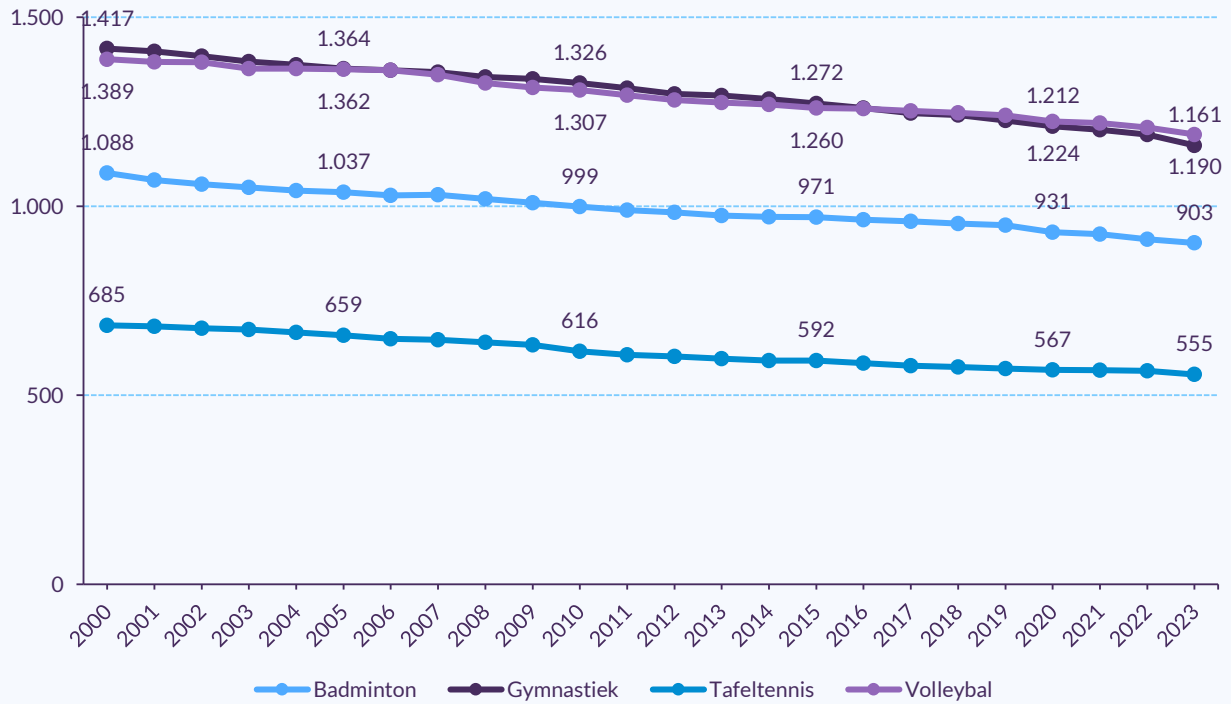
** Aantal per 1 januari om 0.00 uur.

Badminton, gymnastiek, tafeltennis en volleybal

Figuur B2.4

Aantal sportverenigingen dat badminton, gymnastiek, tafeltennis of volleybal aanbied* in Nederland, 2000-2023**

(in absolute aantallen, voorlopige cijfers)



Bron: Mulier Instituut, Databestand sportorganisaties.

* Inclusief omnisportverenigingen die ook badminton, gymnastiek, tafeltennis of volleybal aanbieden.

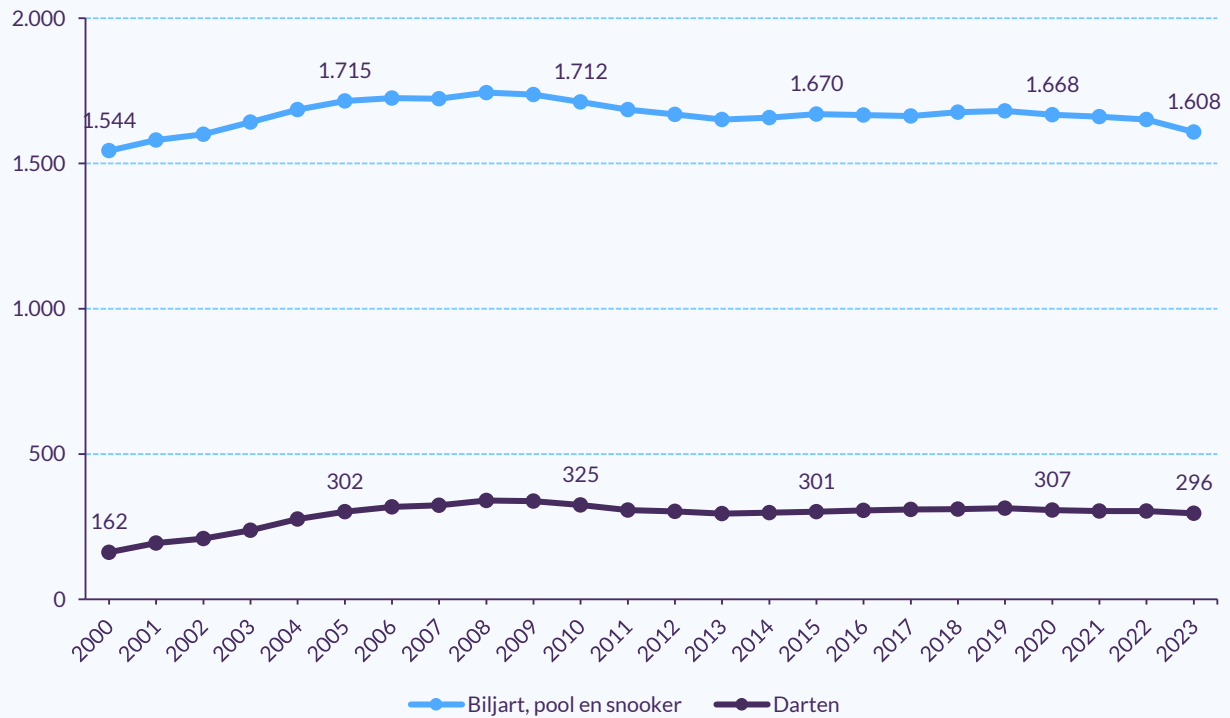
** Aantal per 1 januari om 0.00 uur.

Biljart en darten

Figuur B2.5

Aantal sportverenigingen dat biljart, pool en snooker of darten aanbiedt* in Nederland, 2000-2023**

(in absolute aantallen, voorlopige cijfers)



Bron: Mulier Instituut, Databestand sportorganisaties.

* Inclusief omnisportverenigingen die ook biljart, pool en snooker of darten aanbieden.

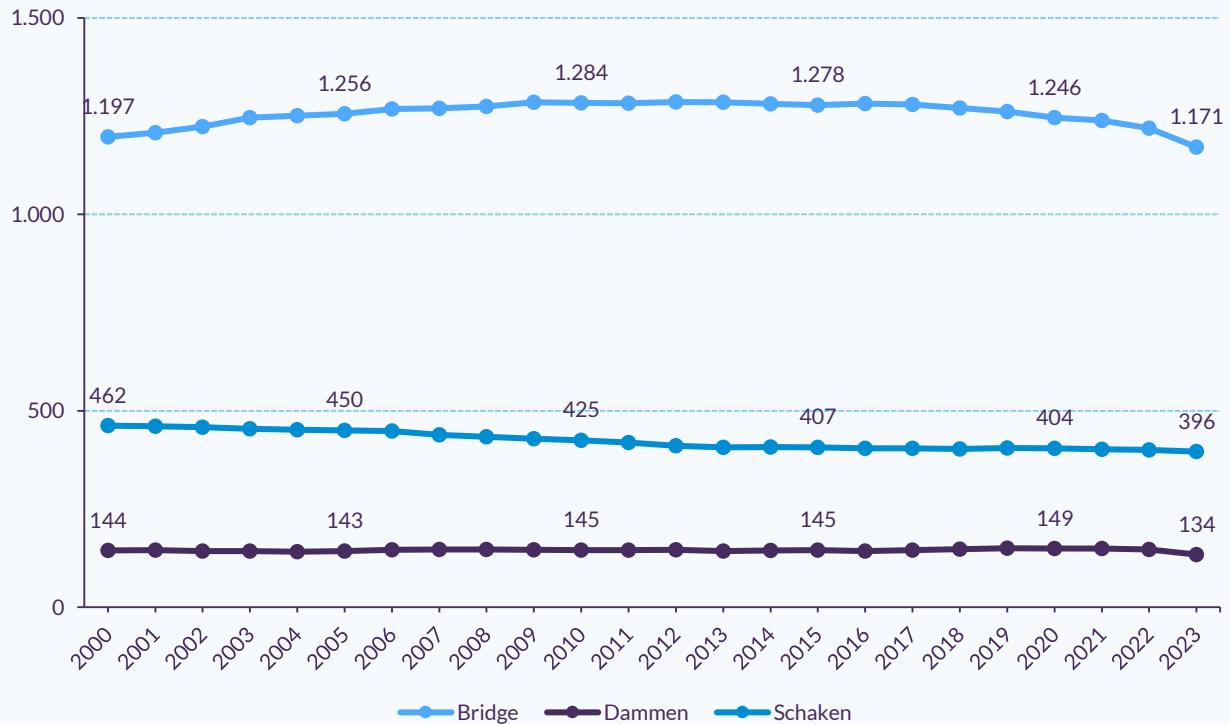
** Aantal per 1 januari om 0.00 uur.

Bridge, dammen en schaken

Figuur B2.6

Aantal sportverenigingen dat bridge, dammen of schaken aanbiedt* in Nederland, 2000-2023**

(in absolute aantallen, voorlopige cijfers)



Bron: Mulier Instituut, Databestand sportorganisaties.

* Inclusief omnisportverenigingen die ook bridge, dammen of schaken aanbieden.

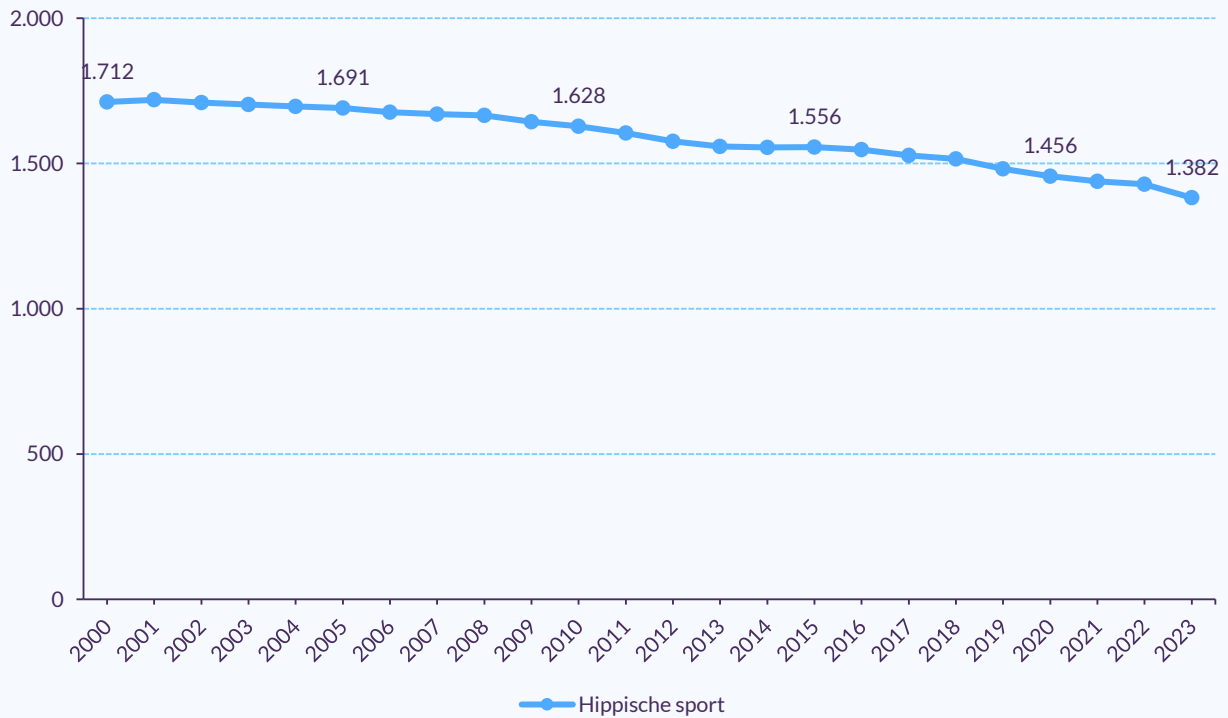
** Aantal per 1 januari om 0.00 uur.

Hippische sport

Figuur B2.7

Aantal sportverenigingen dat hippische sport aanbiedt* in Nederland, 2000-2023**

(in absolute aantallen, voorlopige cijfers)



Bron: Mulier Instituut, Databestand sportorganisaties.

* Inclusief omnisportverenigingen die ook hippische sport aanbieden.

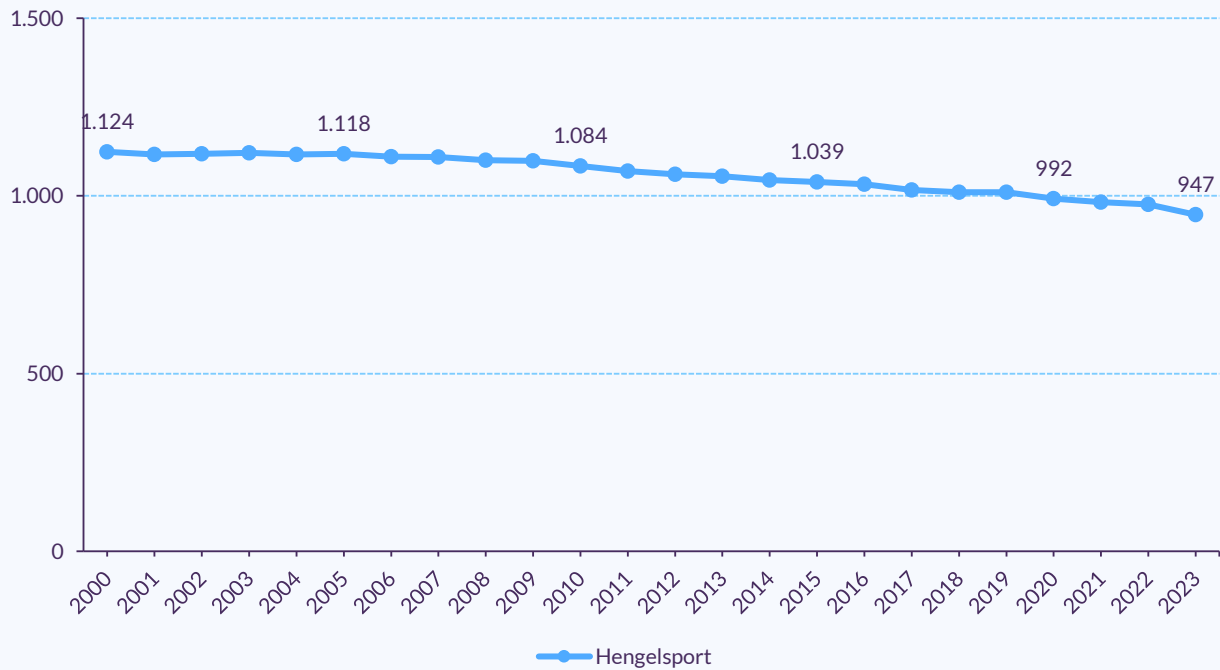
** Aantal per 1 januari om 0.00 uur.

Hengelsport

Figuur B2.8

Aantal sportverenigingen dat hengelsport aanbiedt* in Nederland, 2000-2023**

(in absolute aantallen, voorlopige cijfers)



Bron: Mulier Instituut, Databestand sportorganisaties.

* Inclusief omnisportverenigingen die ook hengelsport aanbieden.

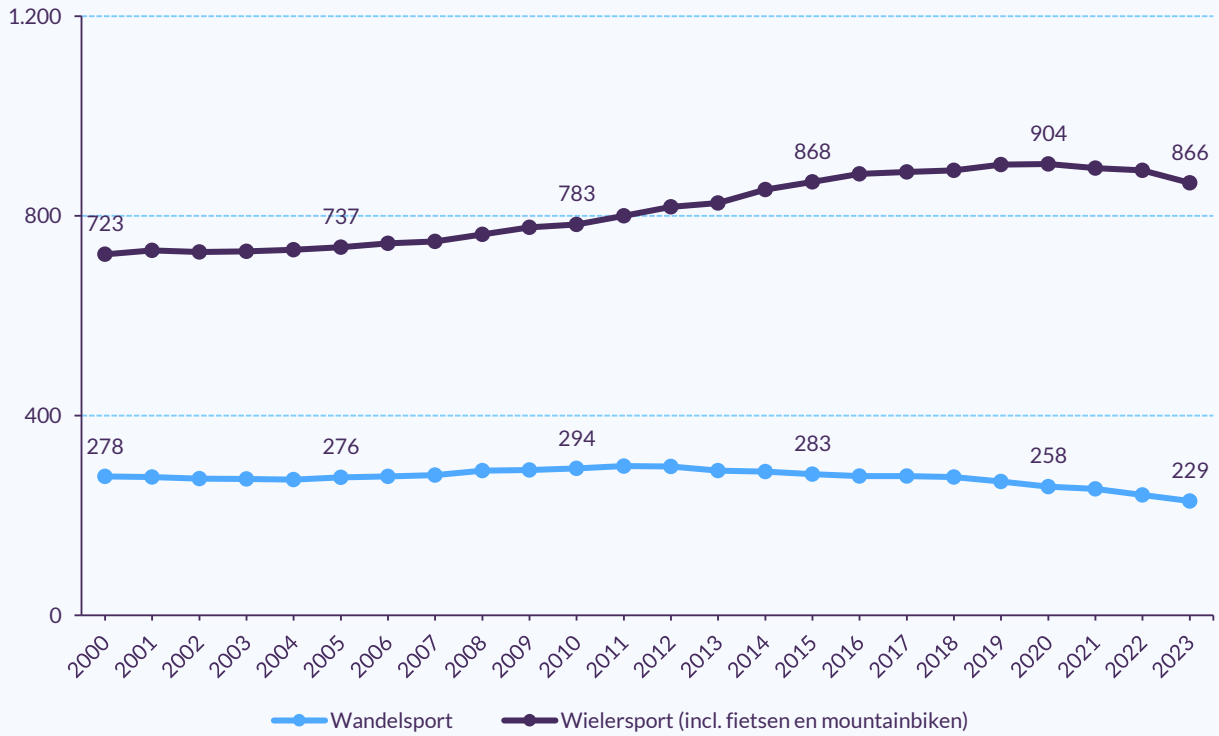
** Aantal per 1 januari om 0.00 uur.

Wandelen en wielersport

Figuur B2.9

Aantal sportvereniging dat wandel- of wielersport aanbiedt* in Nederland, 2000-2023**

(in absolute aantallen, voorlopige cijfers)



Bron: Mulier Instituut, Databestand sportorganisaties.

* Inclusief omnispportverenigingen die ook wandelsport of wielersport aanbieden.

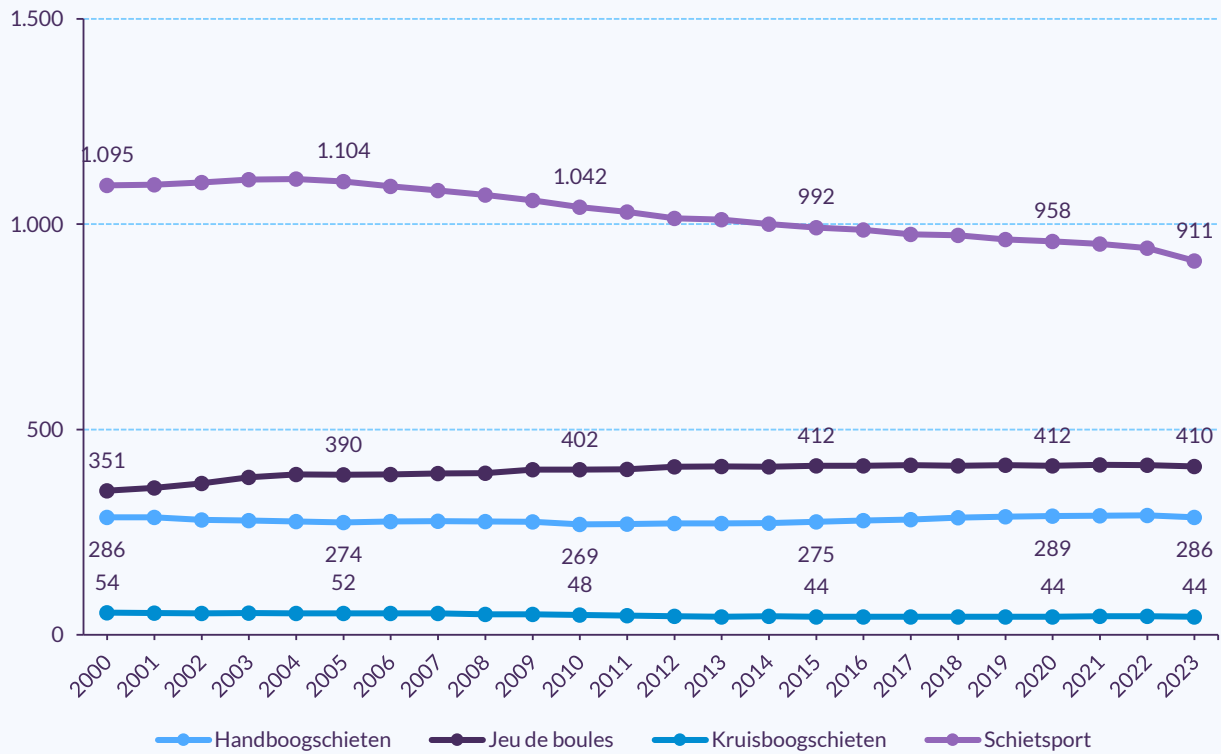
** Aantal per 1 januari om 0.00 uur.

Handboogschieten, jeu de boules, kruisboogschieten en schietsport

Figuur B2.10

Aantal sportverenigingen dat handboogschieten, jeu de boules, kruisboogschieten of schietsport aanbiedt* in Nederland, 2000-2023**

(in absolute aantallen, voorlopige cijfers)



Bron: Mulier Instituut, Databestand sportorganisaties.

* Inclusief omnisportverenigingen die ook handboogschieten, jeu de boules, kruisboogschieten of schietsport aanbieden.

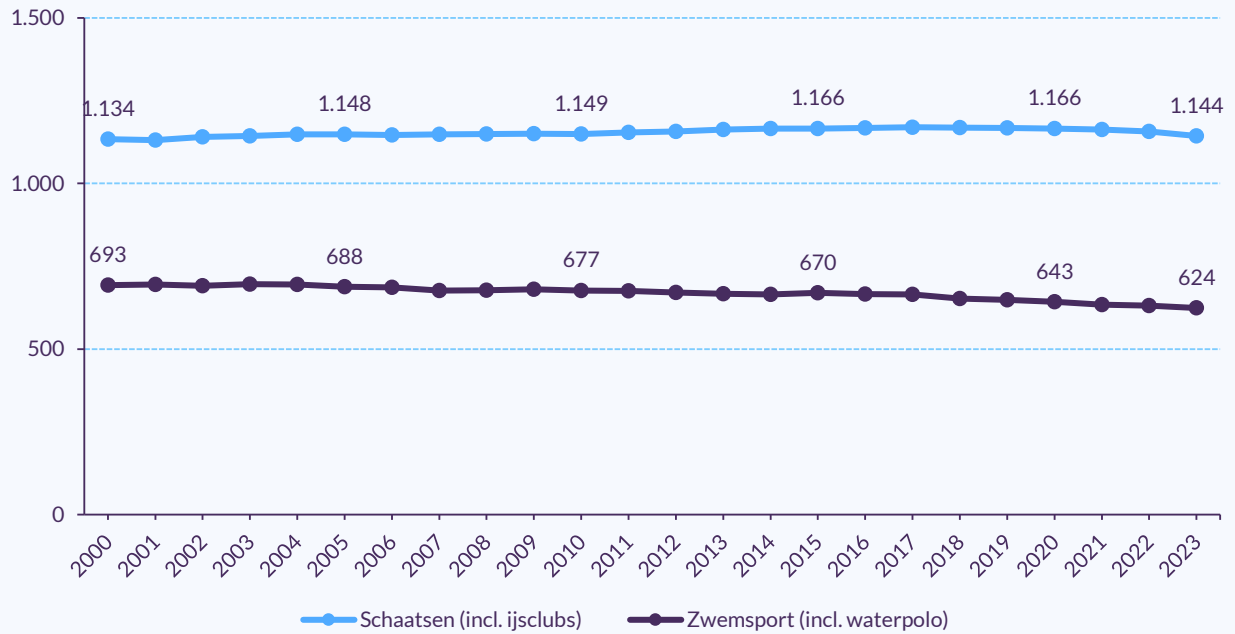
** Aantal per 1 januari om 0.00 uur.

Schaatsen en zwemmen

Figuur B2.11

Aantal sportverenigingen dat schaatsen of zwemsport aanbiedt* in Nederland, 2000-2023**

(in absolute aantallen, voorlopige cijfers)



Bron: Mulier Instituut, Databestand sportorganisaties.

* Inclusief omnispportverenigingen die ook schaatsen of zwemmen aanbieden.

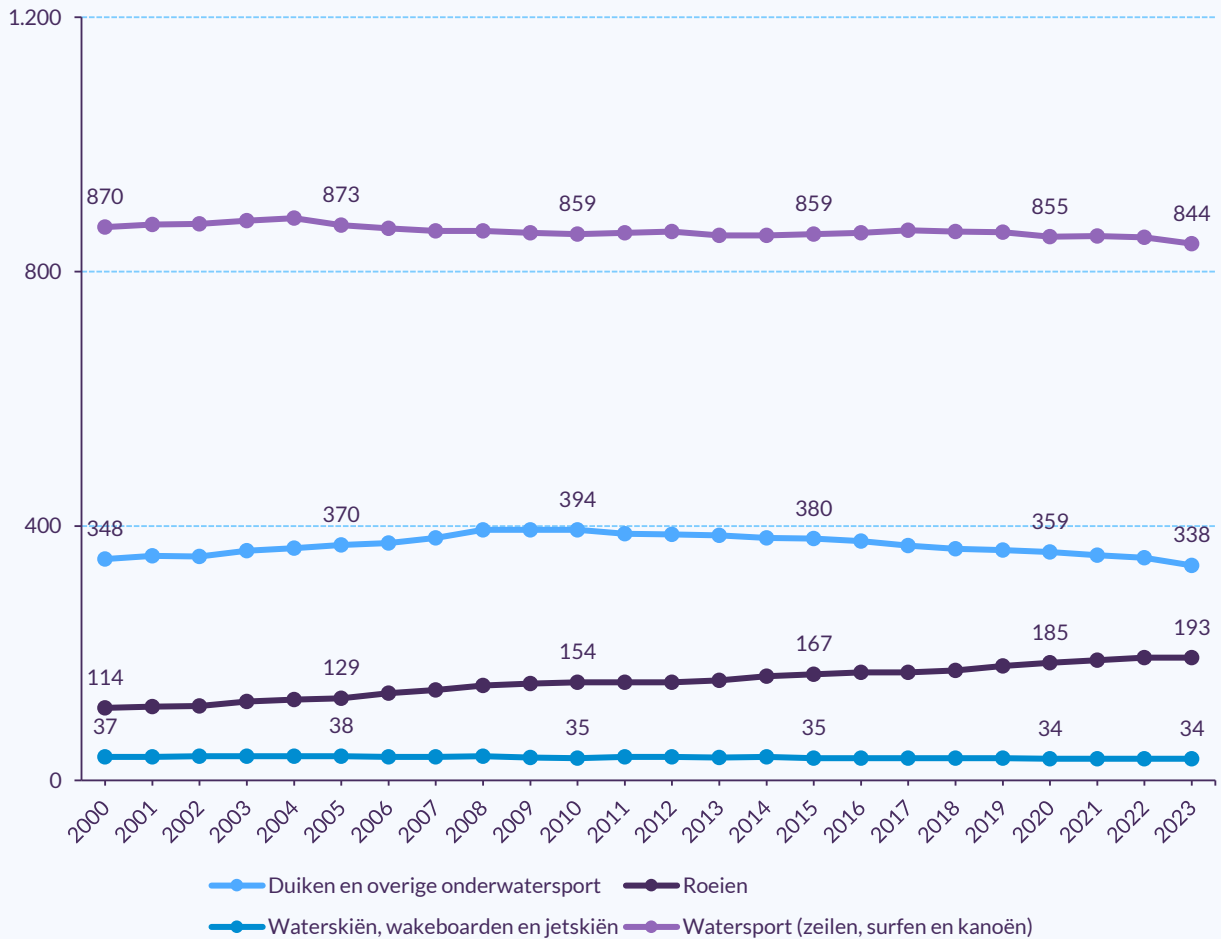
** Aantal per 1 januari om 0.00 uur.

Watersport

Figuur B2.12

Aantal sportverenigingen dat duiken, roeien, waterskiën of watersport aanbiedt* in Nederland, 2000-2023**

(in absolute aantallen, voorlopige cijfers)



Bron: Mulier Instituut, Databestand sportorganisaties.

* Inclusief omnispportverenigingen die ook duiken, roeien, waterskiën, wakeboarden en jetskiën of watersport aanbieden.

** Aantal per 1 januari om 0.00 uur.

Vechtsport

Figuur B2.13

Aantal sportverenigingen dat boksen, judo of vechtkunsten aanbiedt* in Nederland, 2000-2023**

(in absolute aantallen, voorlopige cijfers)



Bron: Mulier Instituut, Databestand sportorganisaties.

* Inclusief omnisportverenigingen die ook boksen, judo of vechtkunsten aanbieden.

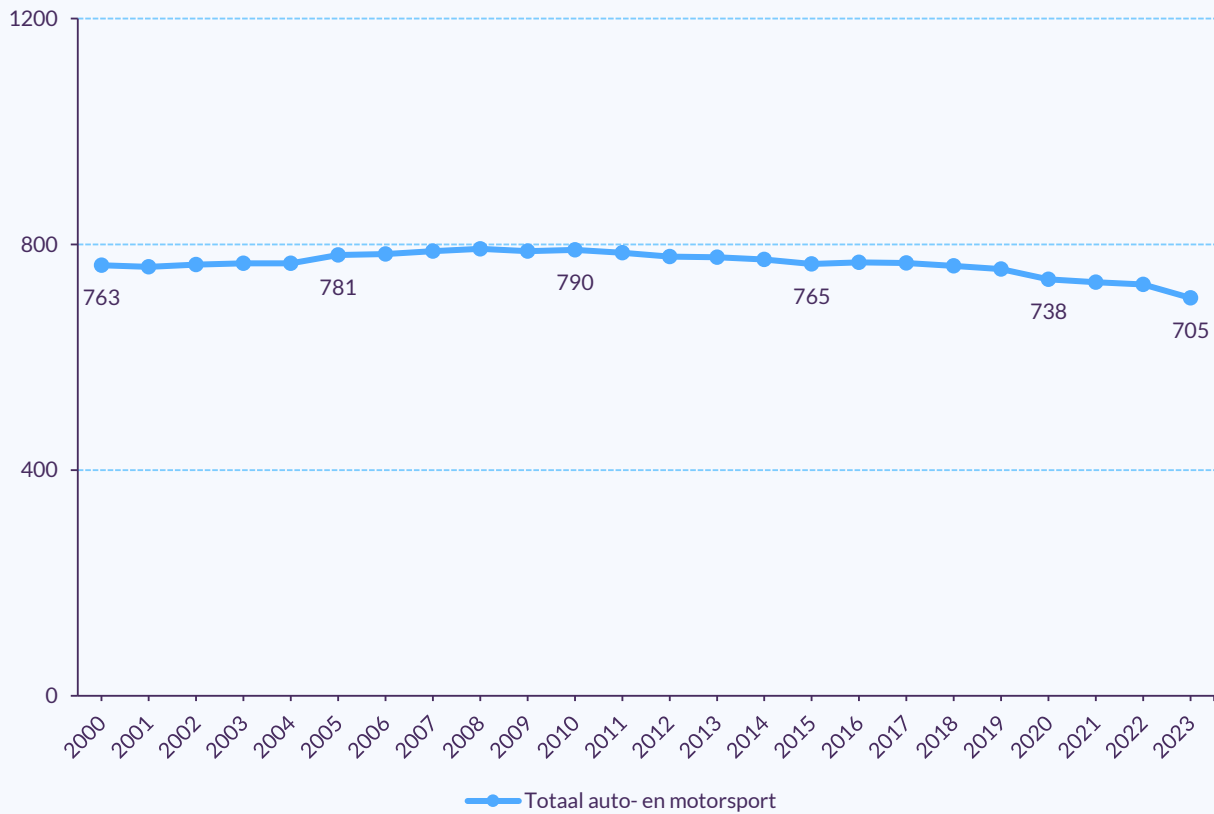
** Aantal per 1 januari om 0.00 uur.

Auto- en motorsport

Figuur B2.14

Aantal sportverenigingen dat auto- en motorsport aanbiedt* in Nederland, 2000-2023**

(in absolute aantallen, voorlopige cijfers)



Bron: Mulier Instituut, Databestand sportorganisaties.

* Inclusief omnisportverenigingen die ook auto- en motorsport aanbieden.

** Aantal per 1 januari om 0.00 uur.

Bijlage 3 - Indeling sportverenigingen

Tabel B3.1

Indeling sporttakken sportverenigingen (deel 1)

Sporttak

Aangepast sporten (incl. boccia, goalball en showdown)

Airsoft

American football

Atletiek en hardlopen

Auto- en motorsport

Backgammon

Badminton

Bandy

Basketbal

Beach handbal

Beach korfbal

Beach rugby

Beach tennis

Beach voetbal

Beach volleybal

Beddenrace

Beugelen

Biljart, pool en snooker

Bobsleeën

Boemerang

Boksen (incl. kickboksen en muay thai)

Bootcamp

Bossaball

Bowling

Bowls

Bridge

Carbid schieten

Cheerleading

Cricket

Curling

Dammen

Danssport

Darten

Tabel B3.2

Indeling sporttakken sportverenigingen (deel 2)

Sporttak

Domino

Drakenboot

Duiken en overige onderwatersport

Duivensport

Dynamictennis

E-sports

Fierljeppen

Floorball en unihockey

Freerunning

Frisbee (incl. diskgolf)

Gaelic football

Go

Golf

Gymnastiek

Handbal

Handboogschieten

Hengelsport

Hippische sport

Hockey

Hondensport

Honk- en softbal

IJshockey

Inlinehockey

Jeu de boules

Judo, Aikido en Jiu Jitsu

Kaatsen

Karate

Kegelen

Klaverjassen

Klim- en bergsport

Kloeten

Klootschieten

Knotsbal

Koersbal

Tabel B3.3

Indeling sporttakken sportverenigingen (deel 3)

Sporttak

Kolfsport
Korfbal
Krachtsport en fitness
Kruisboogschieten
Krulbollen
Kubben
Lacrosse
Mahjong
Minigolf
Motorbootvaren
Netball
Omnisport
Paintbal
Pickleball
Pilates
Qigong
Quidditch
Reddingsbrigade
Roeien
Rolhockey
Rugby
Schaatsen (incl. ijsclubs)
Schaken
Schermen
Schietsport
Shogi
Sjoelen
Skaten en skateboarden
Skiën, snowboarden en langlaufen
Spikeball
Sport en bewegen
Sport en bewegen ((ex-)hartpatiënten)
Sport en bewegen (gehandicapt)

Tabel B3.4

Indeling sporttakken sportverenigingen (deel 4)

Sporttak

Sport en bewegen (jongeren)
Sport en bewegen (kinderen)
Sport en bewegen (kleuters)
Sport en bewegen (ouderen)
Sport en bewegen (peuters)
Sport en bewegen (studenten)
Sport en bewegen (vrouwen)
Squash
Steppen
Subbuteo
Survivalrun
Taekwondo
Tafeltennis
Tafelvoetbal
Tennis en padel
Tippen
Touch rugby
Touwtrekken (incl. truckpulling)
Trefbal
Triatlon
Troefcallen
Twirling
Vechtkunsten
Veldvoetbal
Vliegsport
Voetvolley
Volleybal
Walking football
Wandelsport
Waterskiën, wakeboarden en jetskiën
Watersport (zeilen, surfen en kanoën)
Wielersport (incl. fietsen en mountainbiken)
Yoga
Zaalhockey
Zaalvoetbal
Zwemsport (incl. waterpolo)

Peter van Eldert
p.vaneldert@mulierinstituut.nl

Janine van Kalmthout
j.vankalmthout@mulierinstituut.nl