



Gevolgen coronacrisis voor bridgeverenigingen

Resie Hoeijmakers
Janine van Kalmthout

**mulier** instituut

1.	<u>Inleiding</u>	3
2.	<u>Zorgen en veerkracht bridgeverenigingen</u>	4
	1. <u>Zorgen voor bridgeverenigingen</u>	4
	2. <u>Gevolgen voor verenigingsactiviteiten</u>	5
	3. <u>Gevolgen voor ledenontwikkeling en solidariteit</u>	6
	4. <u>Veerkracht bridgeverenigingen</u>	7
3.	<u>Financiële gevolgen coronacrisis bridgeverenigingen</u>	8
	1. <u>Lopende financiële verplichtingen bridgeverenigingen</u>	8
	2. <u>Verwachte inkomstenderving bridgeverenigingen</u>	9
	3. <u>Verwachte bezuinigingsmogelijkheden bridgeverenigingen</u>	11
4.	<u>Ondersteuning bridgeverenigingen</u>	13
	1. <u>Noodzaak ondersteuningsmaatregelen bridgeverenigingen</u>	13
	2. <u>Verwacht gebruik en behoefte noodmaatregelen bridgeverenigingen</u>	14
5.	<u>Conclusie en samenvatting</u>	15
6.	<u>Bijlage 1 Responsoverzicht</u>	16

De Nederlandse Bridge Bond (NBB) heeft het Mulier Instituut verzocht de gevolgen van de coronacrisis voor de bridgeverenigingen in Nederland in kaart te brengen. Voor dit onderzoek zijn de resultaten gebruikt van een breder onderzoek naar de gevolgen van de coronacrisis voor sportverenigingen in Nederland. Begin april zijn in opdracht van NOC*NSF en in afstemming met VSG, het ministerie van VWS en verschillende sportbonden de gevolgen van de coronacrisis voor de sportverenigingen in Nederland en de behoefte aan ondersteuningsmaatregelen van sportverenigingen in Nederland onderzocht. Zie hier de rapportage *Gevolgen coronacrisis voor sportverenigingen*. Dit onderzoek heeft van 1 april tot en met 13 april plaatsgevonden. In deze periode bestond nog veel onduidelijkheid over de duur, inhoud en gevolgen van de maatregelen ter bestrijding van het coronavirus. Aan het onderzoek hebben 434 bridgeverenigingen deelgenomen.

Doelstelling en onderzoeksvragen

Het doel van dit onderzoek is om de gevolgen van de beperkende maatregelen in het kader van de bestrijding van het coronavirus voor de bridgeverenigingen in Nederland in kaart te brengen. Hierbij gaat het met name om de financiële gevolgen van sluiting van de sportaccommodaties en afgelasting van alle sportactiviteiten in de periode 15 maart 2020 tot en met 28 april 2020. Vanwege de onduidelijkheid over de duur van de beperkende maatregelen is aanvullend de impact van de beperkende maatregelen tot en met juli 2020 onderzocht. Daarnaast is het doel van dit onderzoek om de behoefte aan ondersteuningsmaatregelen bij bridgeverenigingen in Nederland vast te stellen. In dit onderzoek staan de volgende onderzoeksvragen centraal: 1) Wat zijn de gevolgen van de

beperkende maatregelen in het kader van de bestrijding van het coronavirus voor de bridgeverenigingen in Nederland? 2) Wat is de behoefte aan ondersteuning bij de bridgeverenigingen in Nederland?

Methode

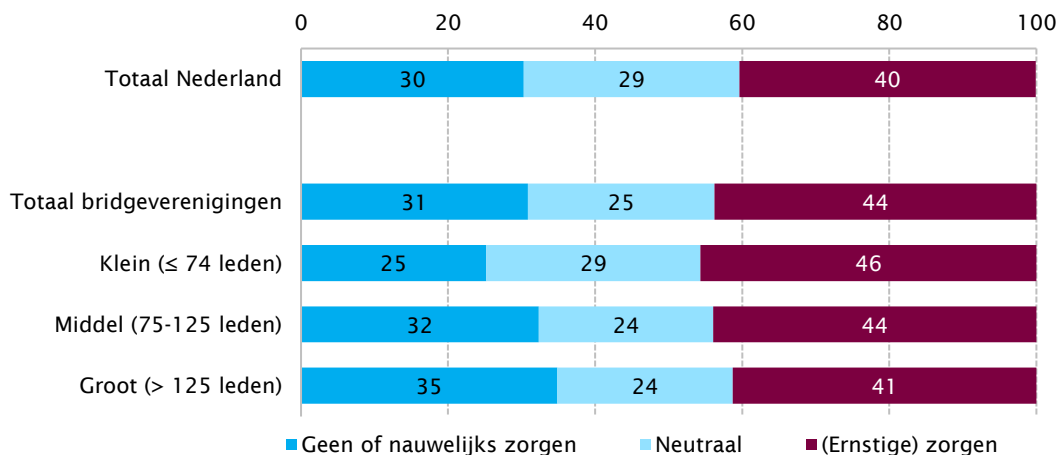
Er is een vragenlijst in de vorm van een webenquête bij sportverenigingen in Nederland afgenomen. De vragenlijst is via het Verenigingspanel van het Mulier Instituut en via een open link door verschillende sportbonden, gemeenten en NOC*NSF verspreid. In totaal zijn van 3.256 sportverenigingen (ongeveer 12% van de sportverenigingen in Nederland) de antwoorden geanalyseerd, waaronder 434 bridgeverenigingen. In dit rapport worden de resultaten van de bridgeverenigingen gepresenteerd, en waar relevant met het landelijke gemiddelde van alle sportverenigingen vergeleken. In de responsgroep van bridgeverenigingen zijn de kleinere verenigingen (t/m 125 leden) en met name de verenigingen met minder dan 75 leden ondervertegenwoordigd en de grotere verenigingen (> 125 leden) oververtegenwoordigd. In bijlage 1 is een overzicht van de bridgeverenigingen naar grootte weergegeven.

2. Zorgen en veerkracht

2.1 Zorgen bij bridgeverenigingen

Ruim vier op de tien verenigingsbestuurders van bridgeverenigingen (44%) geven aan zich (ernstige) zorgen te maken over de gevolgen van de coronacrisis voor de vereniging (zie figuur 2.1). Kleine bridgeverenigingen (≤ 25 leden, 44%) maken zich over het algemeen het vaakst (ernstige) zorgen. In vergelijking tot het landelijk gemiddelde zijn bridgeverenigingen iets meer bezorgd over de gevolgen van de coronacrisis voor de vereniging dan verenigingen met andere typen sport. Landelijk geven vier op de tien verenigingsbestuurders (40%) aan zich (ernstige) zorgen te maken over de gevolgen van de coronacrisis voor de vereniging.

Figuur 2.1 De mate waarin bridgeverenigingen zich zorgen maken over de gevolgen van de coronacrisis voor de vereniging, uitgesplitst naar grootte van de vereniging en vergeleken met landelijk (in procenten, n=434)



2. Zorgen en veerkracht

2.2 Gevolgen voor verenigingsactiviteiten

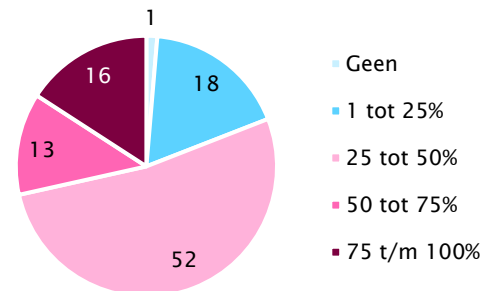
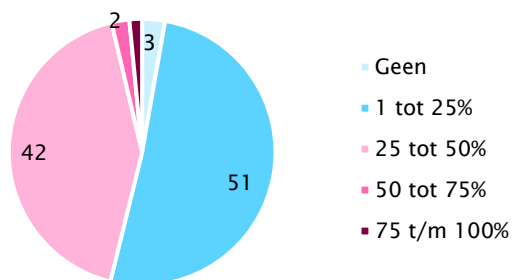
3 procent van de bridgeverenigingen in Nederland zegt geen activiteiten te missen wanneer de vereniging in de maanden maart en april wordt gesloten (zie figuur 2.2). Met verenigingsactiviteiten worden alle trainingen/lessen, wedstrijden/competities, toernooien en niet-sportactiviteiten zoals feesten, kampen, rommelmarkten en quizavonden bedoeld. Wanneer de verenigingen tot en met juli worden gesloten, daalt dit naar 1 procent van de bridgeverenigingen (zie figuur 2.3). Bij sluiting van de sportaccommodatie tot en met 28 april, mist bijna de helft van de bridgeverenigingen (46%) meer dan een kwart van hun jaarlijkse verenigingsactiviteiten. Landelijk zijn dit meer verenigingen (55%). 51 procent van de bridgeverenigingen mist 1 tot 25 procent van de jaarlijkse verenigingsactiviteiten door sluiting in de maanden maart en april (landelijk 43%). Bij sluiting van de sportaccommodatie tot en met juli, geeft 81 procent van de bridgeverenigingen aan meer dan een kwart van hun jaarlijkse verenigingsactiviteiten te missen (landelijk 91%). Ruim één

op de zes bridgeverenigingen (18%) zegt tussen de 1 en 25 procent van hun jaarlijkse verenigingsactiviteiten te gaan missen wanneer hun sportaccommodatie tot en met juli wordt gesloten (landelijk 8%). 85 procent van de bridgeverenigingen zegt (bijna) niets van hun gemiste verenigingsactiviteiten in de maanden maart en april later in het jaar te kunnen inhalen (landelijk 65%) (niet in figuur). Wanneer de sportaccommodaties tot en met juli gesloten zullen blijven, geven negen op de tien bridgeverenigingen (89%) aan (bijna) niets van hun gemiste verenigingsactiviteiten te kunnen inhalen (landelijk 76%).

Ruim een derde van de bridgeverenigingen (35%) zegt alternatieve speelopties of alternatieve verenigingsactiviteiten aan hun leden aan te bieden (niet in figuur). Dit is meer dan landelijk (24%) en wordt meer door grote bridgeverenigingen (> 125 leden, 48%) gedaan dan door middelgrote (75-125 leden, 31%) en kleine bridgeverenigingen (≤ 74 leden, 28%).

Figuur 2.3 Aandeel van de jaarlijkse verenigingsactiviteiten dat wordt gemist door sluiting vereniging in maanden maart t/m juli (in procenten, n=434)

Figuur 2.2 Aandeel van de jaarlijkse verenigingsactiviteiten dat wordt gemist door sluiting vereniging in maanden maart en april (in procenten, n=434)



2. Zorgen en veerkracht

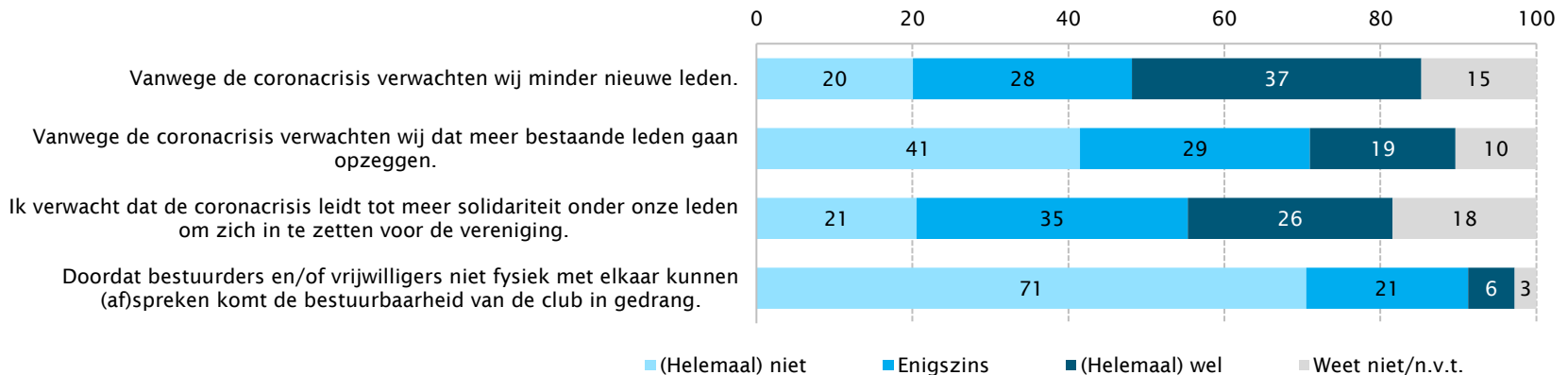
2.3 Gevolgen voor ledenontwikkeling en solidariteit

Ruim een derde van de bridgeverenigingen (37%) verwacht minder nieuwe leden vanwege de coronacrisis (zie figuur 2.4). Een kwart (28%) zegt enigszins minder nieuwe leden te verwachten. Hoewel verenigingen zich minder zorgen maken over de terugloop van de huidige leden, verwacht een vijfde van de bridgeverenigingen (19%) dat bestaande leden hun lidmaatschap vanwege de coronacrisis gaan opzeggen (zie figuur 2.4). Ruim een kwart (29%) zegt enigszins te verwachten dat bestaande leden gaan opzeggen. Vier op de tien bridgeverenigingen (41%) verwachten dat hun leden gedurende de coronacrisis lid zullen blijven van de vereniging. Kleine (≤ 74 leden) en middelgrote bridgeverenigingen (75-125 leden) zijn over het algemeen positiever over de gevolgen voor ledenontwikkeling dan grote bridgeverenigingen (> 125 leden).

Landelijk verwachten ruim vier op de tien verenigingen (45%) minder nieuwe leden vanwege de coronacrisis en een vijfde van de verenigingen (21%) dat bestaande leden hun lidmaatschap vanwege de coronacrisis gaan opzeggen (niet in figuur).

Een kwart van de bridgeverenigingen (26%) verwacht dat de coronacrisis leidt tot meer solidariteit onder de leden om zich in te zetten voor de bridgevereniging (zie figuur 2.4). Een vijfde van de bridgeverenigingen (21%) verwacht dit juist niet. 6 procent van de bridgeverenigingen geeft aan dat de bestuurbaarheid van de club in het gedrang komt doordat bestuurders en/of vrijwilligers niet fysiek met elkaar kunnen (af)spreken (zie figuur 2.4). Een ruime meerderheid (71%) vindt dit juist niet. Dit is meer dan landelijk (64%).

Figuur 2.4 Verwachte gevolgen coronacrisis voor ledenontwikkeling, solidariteit en bestuurbaarheid vereniging (in procenten, n=434)



2. Zorgen en veerkracht

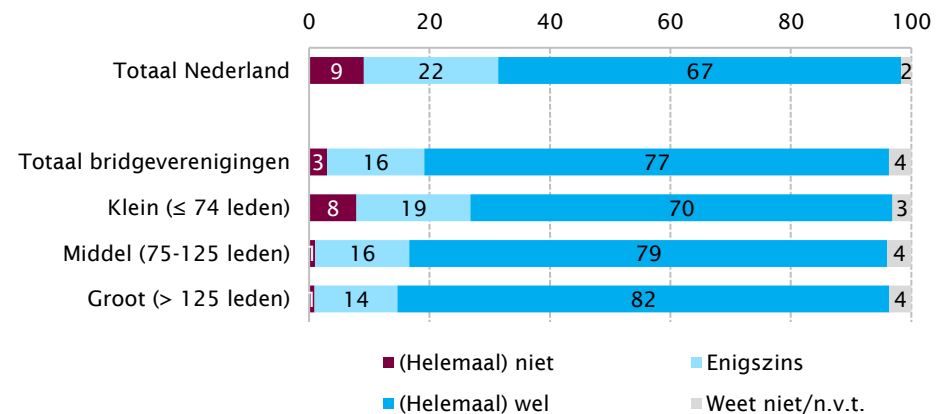
2.4 Veerkracht bridgeverenigingen

8 procent van de bridgeverenigingen in Nederland voelt zich vier of vijf weken na verplichte sluiting van de sportaccommodaties bedreigd in het voortbestaan van de vereniging (zie figuur 2.5). Dit is vergelijkbaar met landelijk (6%). Het aandeel bridgeverenigingen dat zich in haar voortbestaan bedreigd voelt, loopt op naar mate de vereniging voor langere tijd gesloten dient te blijven. 1 procent van de bridgeverenigingen zegt dat haar voortbestaan wordt bedreigd als de beperkende maatregelen langer dan 28 april duren en ruim een kwart van de bridgeverenigingen (28%) zegt dat haar voortbestaan wordt bedreigd als de beperkende maatregelen ter bestrijding van het coronavirus tot langer dan 1 augustus duren. Landelijk is dit ruim een derde (34%).

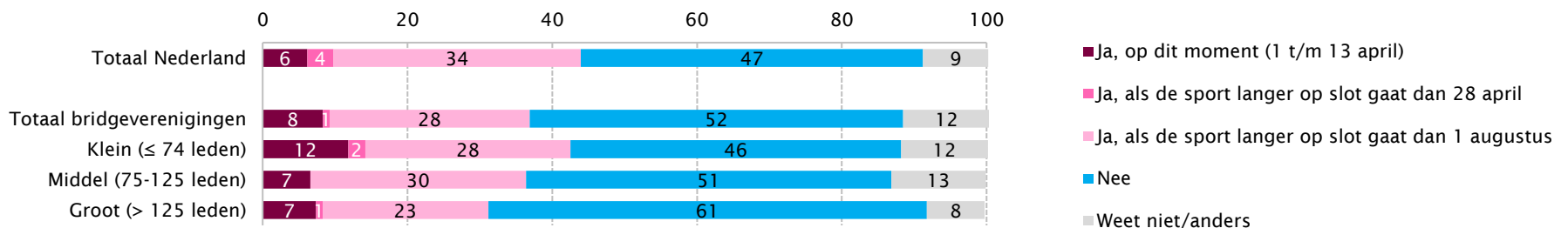
Bridgeverenigingen hebben over het algemeen veel vertrouwen in de veerkracht van de vereniging om de gevolgen van de coronacrisis te overleven. Met veerkracht wordt het vermogen van de vereniging bedoeld om de impact van de coronacrisis te absorberen en terug te veren naar de situatie van voor de coronacrisis. 77 procent van de bridgeverenigingen geeft aan vertrouwen te hebben in de veerkracht van de vereniging om de gevolgen van de coronacrisis te overleven (zie figuur 2.6). Grote (> 125

leden, 82%) en middelgrote bridgeverenigingen (75-125 leden, 79%) hebben meer vertrouwen in de veerkracht dan kleine bridgeverenigingen (≤ 74 leden, 70%). Bridgeverenigingen hebben meer vertrouwen in de veerkracht dan landelijk het geval is (landelijk 67%).

Figuur 2.6 Vertrouwen in de veerkracht van de vereniging om de gevolgen van de coronacrisis te overleven, uitgesplitst naar grootte vereniging en vergeleken met landelijk (in procenten, n=434)



Figuur 2.5 Mate waarin de beperkende maatregelen i.v.m. het coronavirus een bedreiging vormen voor het voortbestaan van de vereniging, uitgesplitst naar grootte vereniging en vergeleken met landelijk (in procenten, n=434)



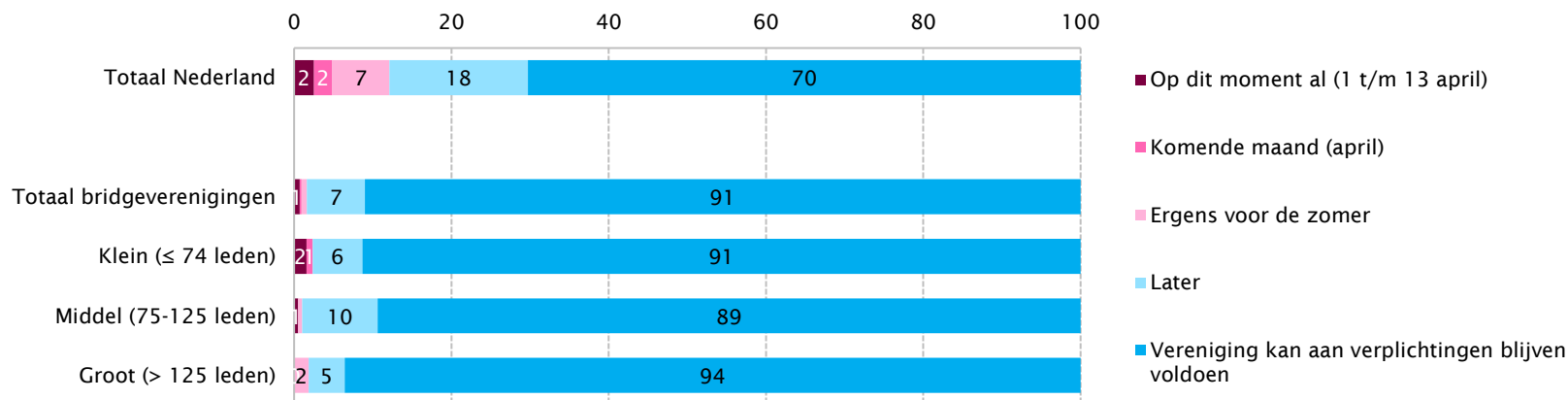
3 Financiële gevolgen coronacrisis

3.1 Lopende financiële verplichtingen

Wanneer de beperkende maatregelen ter bestrijding van het coronavirus tot en met 28 april 2020 aanblijven, verwachten negen op de tien bridgeverenigingen (91%) dat zij aan de lopende financiële verplichtingen kunnen blijven voldoen zonder gebruik te maken van noodmaatregelen (zie figuur 3.1). Enkele bridgeverenigingen geven aan op dit moment (1%) of ergens voor de zomer (1%) niet meer te kunnen voldoen aan de lopende financiële verplichtingen. 7 procent van de bridgeverenigingen verwacht zonder gebruik te kunnen maken van noodmaatregelen na de start van de zomer alsnog in de financiële problemen te komen door de coronacrisis. In vergelijking tot het landelijk gemiddelde zijn bridgeverenigingen beter in staat om aan hun financiële verplichtingen te voldoen dan verenigingen van andere typen sport. Mochten de beperkende maatregelen ter bestrijding van het coronavirus tot en met 28 april 2020 aanblijven, verwachten

gemiddeld in Nederland zeven op de tien verenigingen (70%) dat zij aan de lopende financiële verplichtingen kunnen blijven voldoen zonder gebruik te maken van noodmaatregelen (zie figuur 3.1). Landelijk geeft één op de tien verenigingen geeft aan op dit moment (2%), komende maand (2%) of ergens voor de zomer (6%) niet meer te kunnen voldoen aan de lopende financiële verplichtingen. 18 procent van de verenigingen in Nederland verwacht zonder gebruik te kunnen maken van noodmaatregelen na de start van de zomer alsnog in de financiële problemen te komen door de coronacrisis.

Figuur 3.1 Moment waarop niet meer aan financiële verplichtingen kan worden voldaan zonder gebruikmaking van noodmaatregelen, uitgesplitst naar grootte van de vereniging en vergeleken met landelijk (in procenten, n=434)

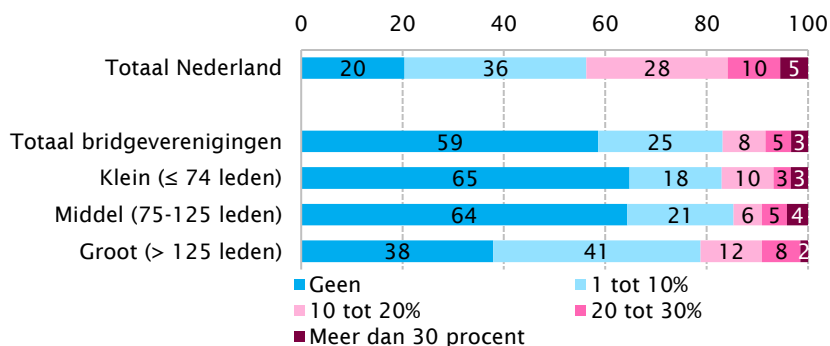


3 Financiële gevolgen coronacrisis

3.2 Verwachte inkomstenderving

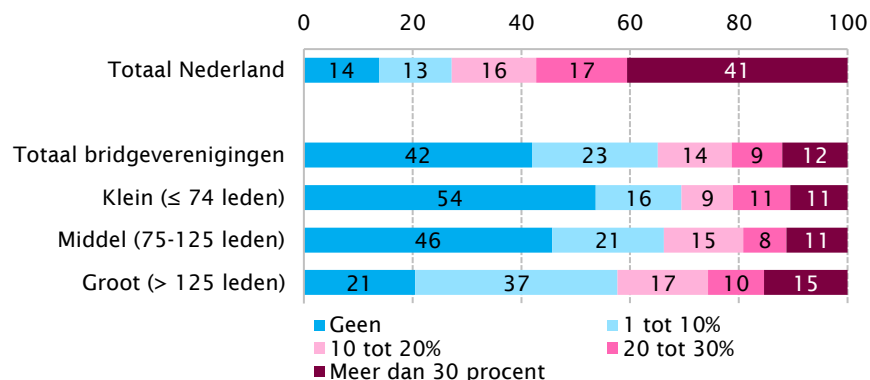
Gemiddeld verwachten bridgeverenigingen bij sluiting van de vereniging tot en met 28 april 8 procent van de begrote inkomsten voor 2020 mis te lopen (niet in figuur). Mocht de vereniging tot en met juli zijn gesloten, stijgen de gemiddelde verwachte misgelopen inkomsten naar 17 procent van de begrote inkomsten voor 2020. Hierbij is belangrijk te vermelden dat de misgelopen inkomsten schattingen van de verenigingen zijn en dat veel verenigingen aangeven de consequenties van de coronacrisis voor de inkomsten nog niet goed te kunnen overzien. In vergelijking tot het landelijk gemiddelde verwachten bridgeverenigingen minder inkomstenderving dan verenigingen van andere typen sport. Landelijk verwachten verenigingen 11 procent van de begrote inkomsten voor 2020 mis te lopen bij sluiting van de vereniging tot en met 28 april. Bij sluiting tot en met juli zijn de verwachte misgelopen inkomsten gemiddeld 28 procent van de begrote inkomsten voor 2020.

Figuur 3.2 Verwachte misgelopen inkomsten in percentage van de begrote inkomsten in categorieën bij sluiting vereniging t/m 28 april, uitgesplitst naar grootte van de vereniging en vergeleken met landelijk (in procenten, n=434)



In figuur 3.2 en 3.3 is het aandeel misgelopen inkomsten bij sluiting tot en met 28 april en tot en met juli in percentage van de begrote inkomsten voor 2020 in categorieën weergegeven. 59 procent van de bridgeverenigingen verwacht bij sluiting van de sportaccommodatie tot en met 28 april geen inkomsten mis te lopen. Dit is drie keer zo veel als landelijk het geval is (20%). Bij sluiting van de sportaccommodaties tot en met juli is het aandeel bridgeverenigingen dat geen inkomstenderving verwacht licht gedaald (42%) (landelijk 14%) (zie figuur 3.3). Bij sluiting van de sportaccommodaties tot en met juli verwacht één op de tien bridgeverenigingen (12%) meer dan 30 procent van de begrote inkomsten mis te lopen. Landelijk is dat vier op de tien verenigingen (41%).

Figuur 3.3 Verwachte misgelopen inkomsten in percentage van de begrote inkomsten in categorieën bij sluiting vereniging t/m juli, uitgesplitst naar grootte van de vereniging en vergeleken met landelijk (in procenten, n=434)



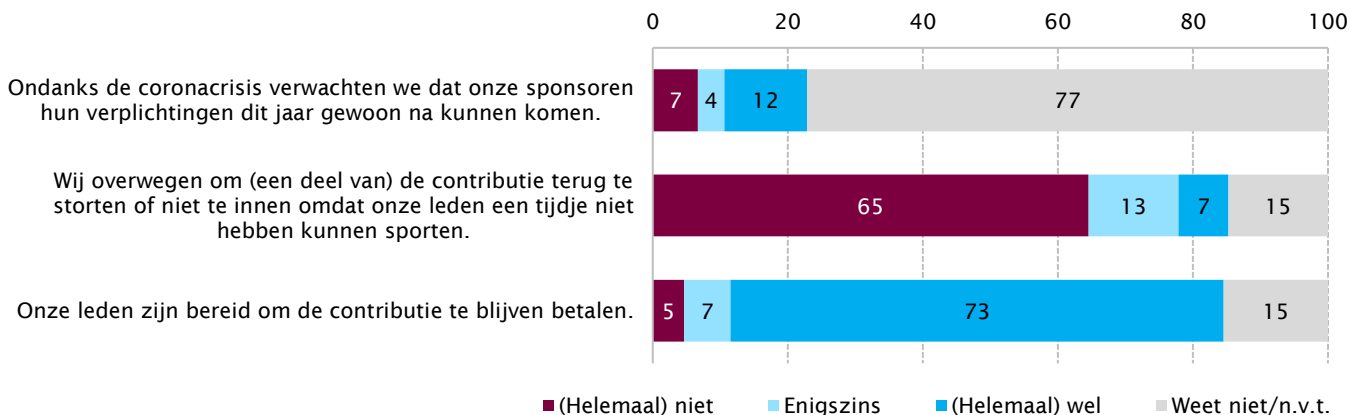
3 Financiële gevolgen coronacrisis

Gevolgen sponsoring en contributie

Het merendeel van de bridgeverenigingen heeft geen sponsors of kan niet inschatten wat de gevolgen van de coronacrisis voor sponsors zijn. Eén op de acht bridgeverenigingen (12%) verwacht dat sponsors hun verplichtingen dit jaar gewoon zullen nakomen (zie figuur 3.4). 7 procent verwacht dit niet. Hoewel landelijk gezien verenigingen lijken te twijfelen over wat te doen met betrekking tot het innen of terugstorten van de contributie, overwegen de meeste bridgeverenigingen (65%) niet om de contributie terug te storten of contributie niet te innen omdat leden een tijdje niet hebben kunnen sporten. 7 procent van de bridgeverenigingen overweegt om (een deel van) de contributie terug te storten of niet te innen. 13 procent

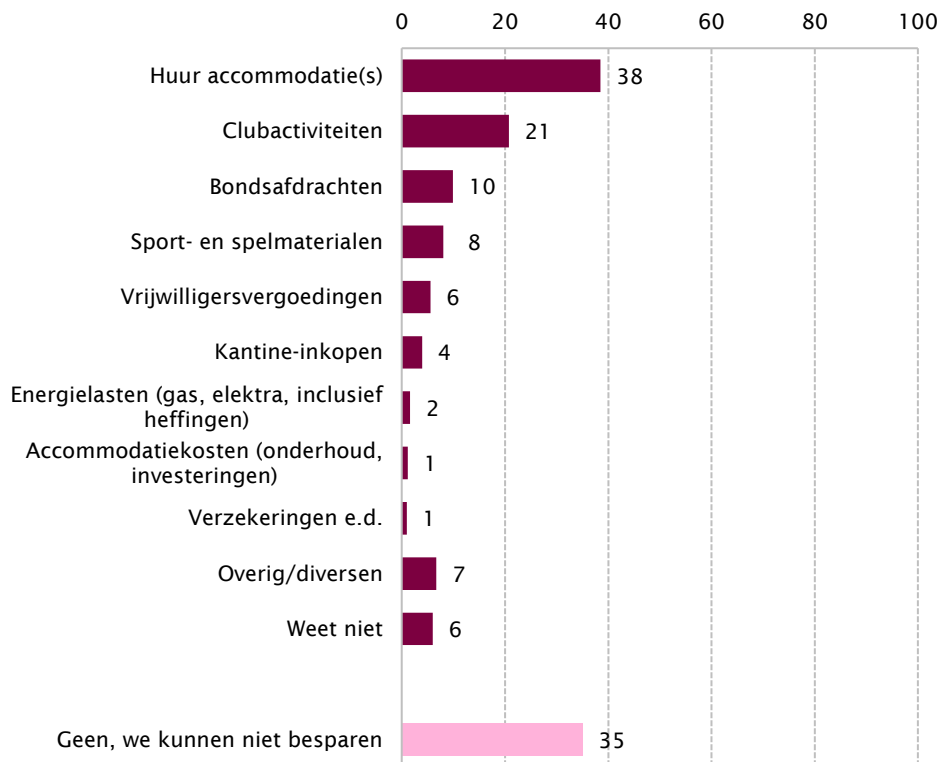
overweegt dit enigszins. Ook is bij bridgeverenigingen iets meer vertrouwen dat leden bereid zijn om de contributie te blijven betalen dan gemiddeld het geval is bij sportverenigingen met andere typen sport. Ruim zeven op de tien bridgeverenigingen (73%) verwachten dat hun leden wel bereid zijn om de contributie te blijven betalen. Landelijk is dit twee derde (65%).

Figuur 3.4 Verwachte gevolgen coronacrisis voor sponsoring en inning contributie (in procenten, n=434)



3 Financiële gevolgen coronacrisis

Figuur 3.5 Uitgavenposten waar verenigingen verwachten op te kunnen bezuinigen tijdens de coronacrisis (bij beperkende maatregelen t/m 28 april of t/m juli) (in procenten, meerdere antwoorden mogelijk, n=434)



3.3 Verwachte bezuinigingsmogelijkheden

Het merendeel van de bridgeverenigingen in Nederland (65%) verwacht in staat te zijn om tijdens de coronacrisis bezuinigen door te voeren (zie figuur 3.5). Dit is lager dan landelijk het geval is (79%). Het vaakst geven bridgeverenigingen aan te kunnen bezuinigen op de huur van de accommodatie(s) (38%), clubactiviteiten (21%) en/of bondsafdrachten (10%). Ook sport- en spelmaterialen (8%) en vrijwilligersvergoedingen (6%) worden als bezuinigingsmogelijkheid genoemd. Naast kantine-inkopen, zijn dit landelijk gezien ook de meest genoemde bezuinigingsmogelijkheden.

3 Financiële gevolgen coronacrisis

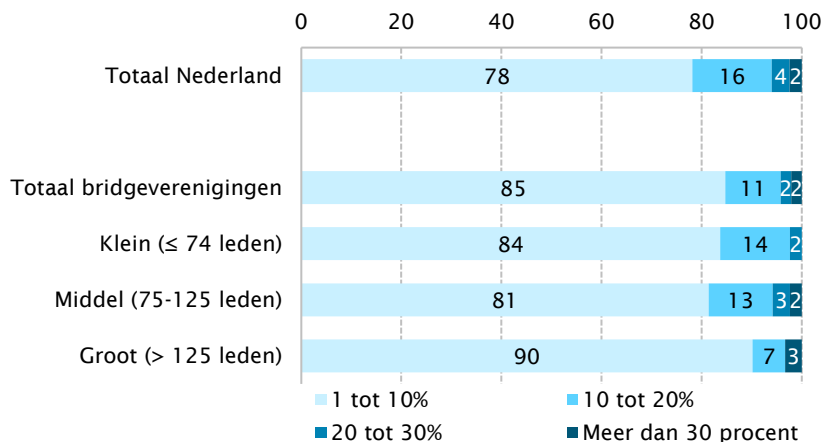
Verwachte besparingen

Het merendeel van de bridgeverenigingen is in staat tot het doorvoeren van bezuinigingen gedurende de coronacrisis. Gemiddeld verwacht een bridgevereniging bij sluiting van de vereniging tot en met 28 april 4 procent van de begroting te kunnen bezuinigen (landelijk ook 4%). Mocht de vereniging tot en met juli zijn gesloten, stijgen de gemiddelde verwachte bezuinigingen naar 9 procent van de begroting (landelijk 11%).

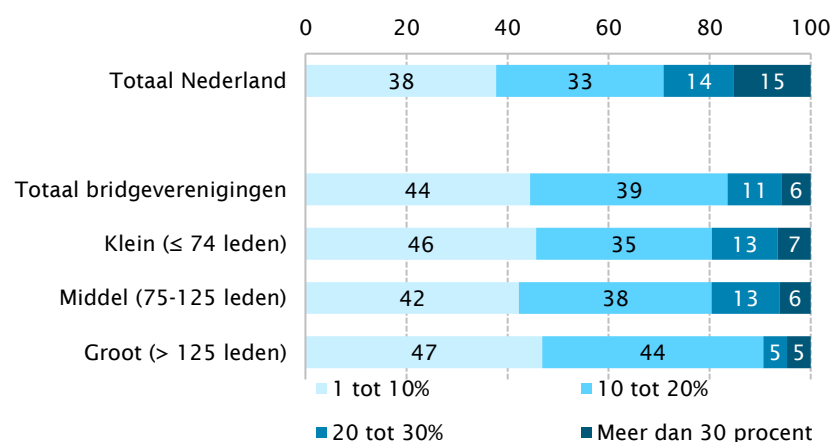
In figuur 3.6 en 3.7 zijn de verwachte bezuinigingen bij sluiting tot en met 28 april en tot en met juli in percentage van de begrote inkomsten voor

2020 in categorieën weergegeven. Van de bridgeverenigingen die aangeven bezuinigingen te kunnen doorvoeren gedurende de coronacrisis, verwacht 15 procent van de bridgeverenigingen bij sluiting van de sportaccommodaties tot en met 28 april meer dan 10 procent van de begroting aan bezuinigingen door te voeren (landelijk 22%). Van de bridgeverenigingen die aangeven bezuinigingen te kunnen doorvoeren gedurende de coronacrisis, verwacht 56 procent bij sluiting van de sportaccommodaties tot en met juli meer dan 10 procent van de begroting aan bezuinigingen door te voeren (landelijk 62%).

Figuur 3.6 Verwachte besparingen in percentage van de begrote inkomsten in categorieën bij sluiting vereniging t/m 28 april bij verenigingen die aangeven te kunnen besparen, uitgesplitst naar grootte vereniging en vergeleken met landelijk (in procenten, n=434)



Figuur 3.7 Verwachte besparingen in percentage van de begrote inkomsten in categorieën bij sluiting vereniging t/m juli bij verenigingen die aangeven te kunnen besparen, uitgesplitst naar grootte vereniging en vergeleken met landelijk (in procenten, n=434)

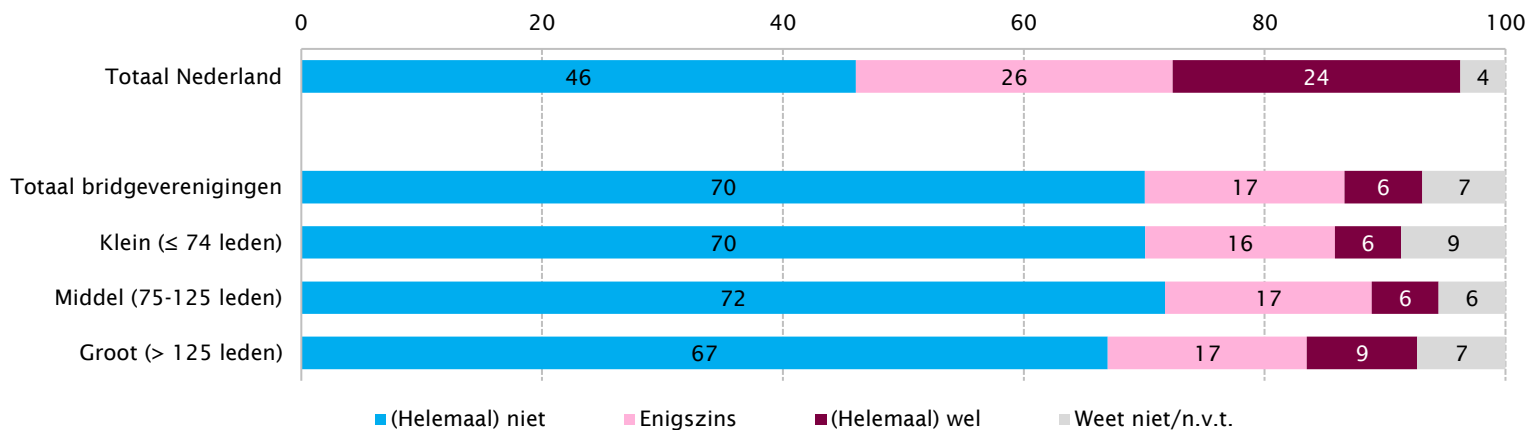


4 Ondersteuning bridgeverenigingen

4.1 Noodzaak ondersteuningsmaatregelen

Het merendeel van de bridgeverenigingen in Nederland (70%) geeft aan dat noodmaatregelen/hulp/ondersteuning niet essentieel zijn voor de vereniging om te overleven. Dit is veel meer dan landelijk het geval is bij sportverenigingen met andere typen sport (46%). 6 procent van de bridgeverenigingen in Nederland geeft aan dat noodmaatregelen, hulp of ondersteuning essentieel zijn om als vereniging de coronacrisis te kunnen overleven (zie figuur 4.1). Landelijk geeft ongeveer een kwart van de sportverenigingen in Nederland (26%) aan dat noodmaatregelen, hulp of ondersteuning essentieel zijn om als vereniging de coronacrisis te kunnen overleven.

Figuur 4.1 De mate waarin noodmaatregelen/hulp/ondersteuning essentieel zijn voor de vereniging om te overleven, uitgesplitst naar grootte vereniging en vergeleken met landelijk (in procenten, n=434)

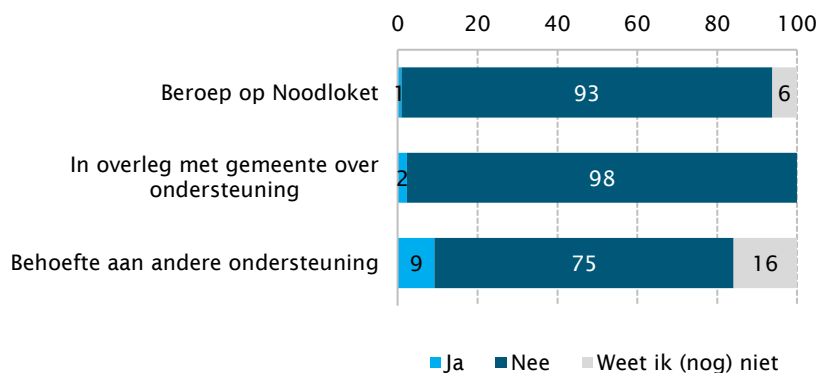


4 Ondersteuning bridgeverenigingen

4.2 Verwacht gebruik en behoefte noodmaatregelen

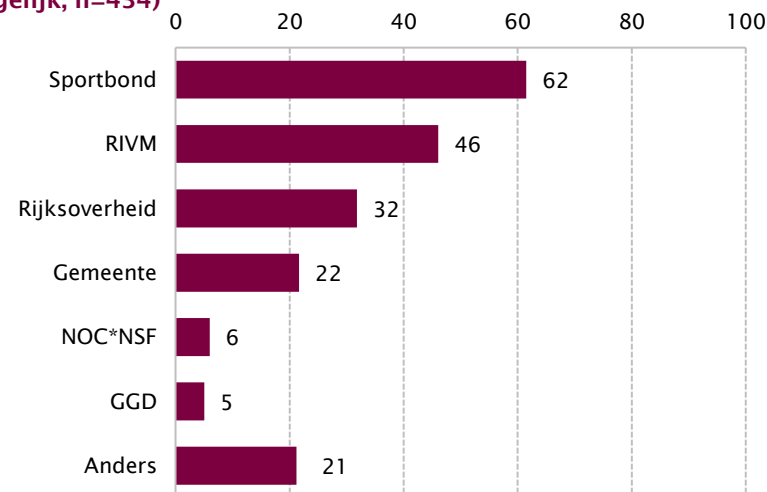
De overheid heeft verschillende noodmaatregelen ingevoerd om sportverenigingen te ondersteunen. De regeling Tegemoetkoming Ondernemers Getroffen Sectoren COVID-19 (TOGS) is voor ondernemers, die directe schade ondervinden van diverse kabinetsmaatregelen om het coronavirus in te dammen. Gedupeerde ondernemers ontvangen tegen bepaalde voorwaarden een eenmalige tegemoetkoming van maximaal 4.000 euro om hun vaste lasten te kunnen betalen. 1 procent van de bridgeverenigingen is van plan om een beroep te doen op de TOGS (landelijk 27%) (zie figuur 4.2). 6 procent van de bridgeverenigingen weet nog niet of ze gebruik wil maken van de TOGS (landelijk 20%). Eén bridgevereniging is van plan om een beroep te doen op de tijdelijke Noodmaatregel Overbrugging Werkgelegenheid (NOW) (niet in figuur). De NOW is bedoeld om werkgevers die te maken hebben met omzetverlies te compenseren. Hierdoor kunnen werkgevers hun werknemers met een vast en met een flexibel contract

Figuur 4.2 Verwacht gebruik en behoefte noodmaatregelen door verenigingen (in procenten, n=434)



doorbetalen. Dit komt mede doordat maar 1 procent van de bridgeverenigingen een arbeidsrelatie met werknemers heeft. 2 procent van de bridgeverenigingen is in gesprek met de gemeente over eventuele maatregelen, hulp of ondersteuning (landelijk 21%). 9 procent van de bridgeverenigingen heeft behoefte aan andere ondersteuning van de Rijksoverheid, gemeente, sportbond of andere organisatie om de vereniging overeind te houden (landelijk 22%). Wat betreft de informatievoorziening, geven bridgeverenigingen aan met name sportbonden (62%), het RIVM (46%) en de Rijksoverheid (32%) te raadplegen met betrekking tot de beperkende maatregelen voor de vereniging (zie figuur 4.3). Landelijk geven sportverenigingen vaker aan met de gemeente in contact te zijn over de beperkende maatregelen (46%).

Figuur 4.3 Instanties die worden geraadpleegd met betrekking tot de beperkende maatregelen ter bestrijding van het coronavirus voor sportverenigingen (in procenten, meerdere antwoorden mogelijk, n=434)



5. Samenvatting

Zorgen en veerkracht bridgeverenigingen

- Ruim vier op de tien verenigingsbestuurders (44%) geven aan zich (ernstige) zorgen te maken over de gevolgen van de coronacrisis voor de bridgevereniging. Dit zijn vaker kleine dan middelgrote en grote bridgeverenigingen.

- Ruim een derde van de bridgeverenigingen (37%) verwacht minder nieuwe leden vanwege de coronacrisis en één op de vijf bridgeverenigingen (19%) verwacht dat bestaande leden hun lidmaatschap vaker gaan opzeggen.

- Een kwart van de bridgeverenigingen (26%) verwacht dat de coronacrisis leidt tot meer solidariteit onder de leden om zich in te zetten voor de vereniging. Een vijfde van de bridgeverenigingen (21%) verwacht dit juist niet.

- 6 procent van de bridgeverenigingen geeft aan dat de bestuurbaarheid van de club in het gedrang komt doordat bestuurders en/of vrijwilligers niet fysiek met elkaar kunnen (af)spreken.

- 9 procent van de verenigingen voelt zich op korte termijn en ruim een kwart van de verenigingen (28%) voelt zich bij een langere sluiting van de sportaccommodaties bedreigd in haar voortbestaan.

- 77 procent van de bridgeverenigingen geeft aan vertrouwen te hebben in de veerkracht van de vereniging om de gevolgen van de coronacrisis te overleven.

Financiële gevolgen coronacrisis bij bridgeverenigingen

- Negen op de tien bridgeverenigingen (91%) verwachten dat zij aan de lopende financiële verplichtingen kunnen blijven voldoen zonder gebruik te maken van noodmaatregelen.

- Gemiddeld verwachten bridgeverenigingen bij sluiting van de vereniging tot en met 28 april 8 procent van de begrote inkomsten voor 2020 mis te lopen. Mocht de vereniging tot en met juli zijn gesloten, dan stijgen de gemiddelde verwachte misgelopen inkomsten naar 17 procent van de begrote inkomsten voor 2020. Zes op de tien bridgeverenigingen verwachten bij sluiting van de sportaccommodatie tot en met 28 april geen inkomsten mis te lopen.

- 7 procent van de bridgeverenigingen overweegt om (een deel van) de contributie terug te storten of niet te innen. Zeven op de tien bridgeverenigingen (73%) verwachten dat hun leden bereid zijn om de contributie te blijven betalen.

- Het merendeel van de bridgeverenigingen in Nederland (65%) verwacht in staat te zijn om tijdens de coronacrisis bezuinigingen door te voeren. Meest genoemde bezuinigingsmogelijkheden zijn de huur van de accommodatie(s) (38%), clubactiviteiten (21%) en/of bondsafdrachten (10%).

- Gemiddeld verwacht een vereniging bij sluiting van de vereniging tot en met 28 april 4 procent van de begroting te kunnen bezuinigen. Mocht de vereniging tot en met juli zijn gesloten, stijgen de gemiddelde verwachte bezuinigingen naar 9 procent van de begroting.

Ondersteuning bridgeverenigingen

- 6 procent van de bridgeverenigingen in Nederland geeft aan dat noodmaatregelen, hulp of ondersteuning essentieel zijn om als vereniging de coronacrisis te kunnen overleven.

- Bridgeverenigingen zijn niet of nauwelijks van plan om een beroep te doen op de regeling Tegemoetkoming Ondernemers Getroffen Sectoren COVID-19 (TOGS) en de Noodmaatregel Overbrugging Werkgelegenheid (NOW).

Bijlage 1 Responsoverzicht

Tabel BI.1 Responsanalyse bridgeverenigingen naar grootte vereniging

	Populatie*		Responsgroep*	
	Aantal	Percentage	Aantal	Percentage
t/m 74 leden	392	40	127	29
75 t/m 125 leden	519	53	198	46
Meer dan 125 leden	73	7	109	25
Totaal	984	100	434	100

* Op basis van indicatie van de bridgebond.

www.mulierinstituut.nl

@mulierinstituut

(030) 721 02 20

