

**NOC\*NSF BondenMonitor  
2006**

**Benchmark Rapportage**

# BONDENMONITOR

## Toelichting

Vanuit de sport wordt de vraag naar monitoren, inzicht in kengetallen, benchmarken en brancheontwikkelingen steeds belangrijker. Daarom heeft NOC\*NSF het initiatief genomen om het monitoren binnen de sport systematisch aan te pakken. Binnen de afdeling Kennismanagement is het programma Management Informatie (Monitoren) gestart, met als doel het inventariseren van de belangrijkste kengetallen binnen de georganiseerde sport op het niveau van de Bonden, Verenigingen en (Top)Sporters. Deze kengetallen zullen vervolgens worden verzameld, geanalyseerd en beschikbaar worden gesteld via het TrendDataWarehouse en/of Bondnet. De gegevens uit het informatiesysteem moeten een bijdrage leveren aan het halen van de doelen van de sportagenda 2005-2008 (Top tien, Marktaandeel, Samenwerking), ook uitgedrukt in de Barometer Sportagenda.

Het verzamelen van data zal dan ook tot de 'ongoing business' van de georganiseerde sport gaan behoren. Jaarlijks of tweejaarlijks zullen bondenmonitor, verenigingsmonitor en sportersmonitor worden uitgezet. Een gedetailleerd plan zal in samenspraak met de bonden worden opgesteld, omdat we alleen vanuit gezamenlijke verantwoordelijkheid een goed gevulde databank kunnen opbouwen. Ook zullen er vanuit NOC\*NSF bijeenkomsten worden georganiseerd ten behoeve van de bonden om met elkaar van gedachten te wisselen over de interpretatie van gegevens en de gevolgen voor het gekozen of te kiezen beleid.

Onderhavig rapport is het resultaat van de eerste meting van de bondenmonitor voor uw bond in relatie tot de benchmark (het gemiddelde van alle bonden). Bij deze eerste meting hebben 43 bonden hun medewerking verleend. Elke bond krijgt alleen inzage in zijn eigen gegevens en de benchmark. Mocht u nog wensen hebben ten aanzien van de rapportage dan horen wij die graag.

Het totale benchmark rapport is te vinden op Bondnet, tab *Facts & Figures*.

## Leeswijzer

Op sommige vragen konden niet alle bonden antwoord geven, of ze konden de gevraagde antwoorden niet uitsplitsen op het gewenste detailniveau. Zo konden bijvoorbeeld bij de vragen naar het aantal vertrokken en het aantal nieuwe leden de antwoorden niet altijd worden gegeven naar leeftijd én geslacht. Bij deze vragen is alleen het totaal gepresenteerd.

In de tabellen en grafieken worden de antwoorden van uw eigen bond vergeleken met de gemiddelden (aantallen, percentages of euro's) van alle bonden die meededen aan de BondenMonitor. Bij vragen waarop het antwoord ja/nee luidt, is het ja-antwoord van uw bond in de tabel aangeduid met een 'X' en in de grafiek met een 'rode diamant'.

**NOC\*NSF Afdeling Kennismanagement, in samenwerking met Buro 7**

## DEELNEMENDE BONDEN

Algemene Nederlandse Sjoelbond  
Federatie van Klootschieters en Kogelwerpers  
Federatieve Nederlandse Midgetgolfbond  
Judo Bond Nederland  
KNAF Nationale Autosport Federatie  
Koninklijk Nederlands Korfbal Verbond  
Koninklijke Nederlandse Algemene Schermbond  
Koninklijke Nederlandse Baseball en Softball Bond  
Koninklijke Nederlandse Biljart Bond  
Koninklijke Nederlandse Dambond  
Koninklijke Nederlandse Gymnastiek Unie  
Koninklijke Nederlandse Hippische Sportfederatie  
Koninklijke Nederlandse Kaats Bond  
Koninklijke Nederlandse Kegel Bond  
Koninklijke Nederlandse Motorrijders Vereniging  
Koninklijke Nederlandse Schaak Bond  
Koninklijke Nederlandse Voetbal Bond  
NebasNsg  
Nederlands Handbal Verbond  
Nederlandse Algemene Danssport Bond  
Nederlandse Beugel Bond  
Nederlandse Bridge Bond  
Nederlandse Curling Bond  
Nederlandse Darts Bond  
Nederlandse Go Bond  
Nederlandse Golf Federatie  
Nederlandse Handboog Bond  
Nederlandse IJshockey Bond  
Nederlandse Indoor en Outdoor Bowls Bond  
Nederlandse Jeu de Boules Bond  
Nederlandse Kano Bond  
Nederlandse Klim- en Bergsportvereniging  
Nederlandse Kruisboog Bond  
Nederlandse Onderwatersport Bond  
Nederlandse Racquetball Associatie  
Nederlandse Ski Vereniging  
Nederlandse Tafeltennis Bond  
Nederlandse Triathlon Bond  
Nederlandse Volleybal Bond  
Nederlandse Wandelsport Bond  
Reddingsbrigades Nederland  
Squash Bond Nederland  
Taekwondo Bond Nederland

## ONDERDEEL 1: ALGEMEEN

### 2a. Hoeveel moet u afdragen aan de Europese organisatie?

	Alle bonden
Afdracht	€ 2.060

### 2b. Hoeveel moet u afdragen aan de wereldorganisatie?

	Alle bonden
Afdracht	€ 5.949

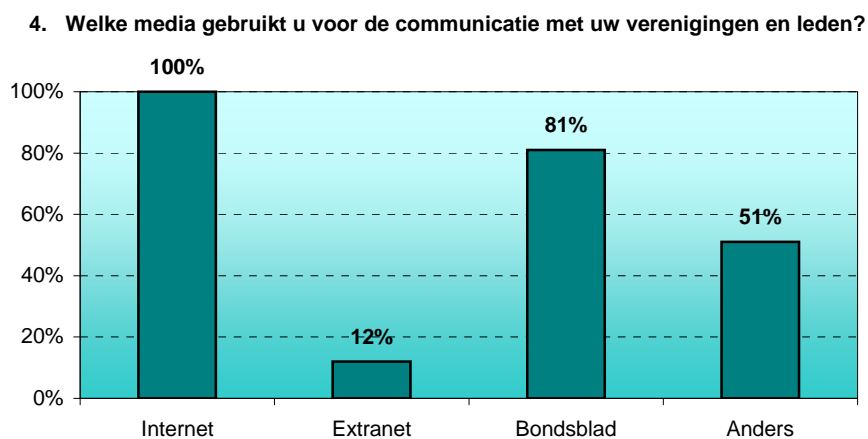
### 3. Uit hoeveel geledingen bestaat uw bond?

	Alle bonden
Aantal geledingen	3

---

### 4. Welke media gebruikt u voor de communicatie met uw verenigingen en leden?

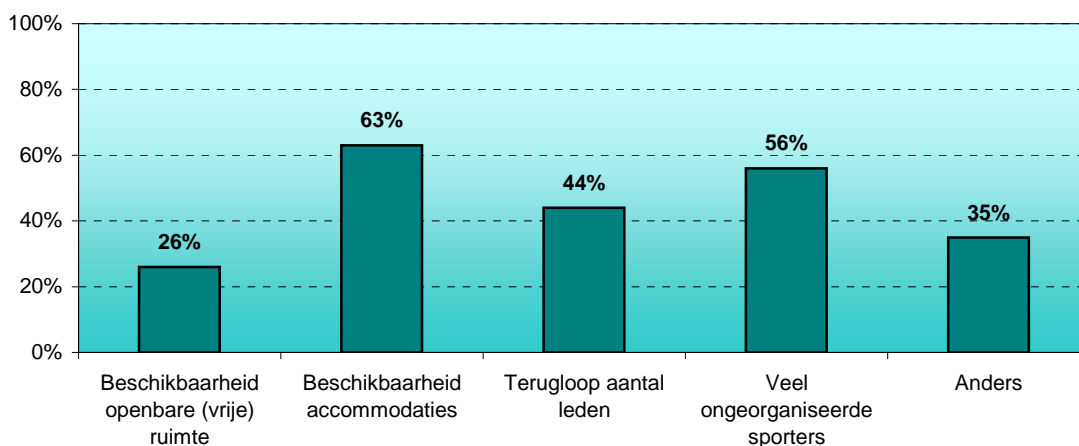
	Alle bonden
Internet	100%
Extranet (afgeschermd deel, bestemd voor een beperkte groep)	12%
Bondsblad	81%
Anders	51%



## 5. Welke knelpunten kent uw bond?

	Alle bonden
Beschikbaarheid van openbare (vrije) ruimte om te sporten	26%
Beschikbaarheid van accommodaties	63%
Terugloop van het aantal leden	44%
Wij hebben te maken met veel ongeorganiseerde sporters	56%
Anders	35%

### 5. Welke knelpunten kent uw bond?



## 6. Over welke onderwerpen biedt uw bond producten en diensten aan voor verenigingen en leden?

	Alle bonden
Activiteiten en evenementen	91%
Kader (vrijwilligers en betaalde krachten)	77%
Beleid	70%
Materiaal	60%
Organisatievorm en structuur	60%
Communicatie	58%
Sporters	53%
Accommodatie	51%
Administratie	47%
Waarden en normen	40%
Gezondheid	33%
Clubhuis (kantine, horeca)	23%
Calamiteiten	16%
Openbare ruimte	2%

**7. Met welke andere organisaties werkt u regelmatig samen?**

	Alle bonden
Andere bonden	84%
Sponsors	70%
Onderwijsinstellingen	63%
Landelijke overheid	60%
Leveranciers (suppliers)	58%
Provinciale overheid, inclusief provinciale sportraad	49%
Gemeentelijke overheid, inclusief gemeentelijk sportservicebureau	47%
Bedrijfsleven	37%
Koepels van sportaanbieders (o.a. NKS)	37%
Olympische Netwerken (voorheen Olympische Steunpunten)	35%
Commerciële sportaanbieders	33%
Reisorganisaties	33%
Anders	26%
Organisaties die meerdere accommodaties bezitten	23%
Inrichters van accommodaties	21%
Federatie van Sportmedische Adviescentra (SMA's)	19%
Internationale Trainingslokaties (bijv. ski-gebieden, plaatsen voor hoogtetraaning, et cetera)	14%
Welzijnsinstellingen	7%
VVV	7%
Bureau voor toerisme	7%
Landelijk Contact (LC)	5%

**8. Maak een schatting van de waarde van de bezittingen van de bond.**

	Alle bonden
Waarde van de bezittingen	€ 718.927

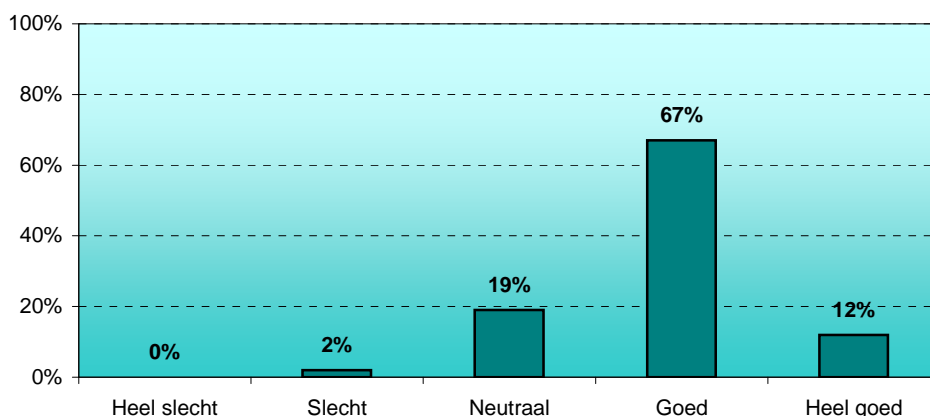
**9. Hoe groot is uw eigen vermogen?**

	Alle bonden
Eigen vermogen	€ 835.018

### 10. Hoe is de liquiditeit van uw bond?

	Alle bonden
Heel slecht	0%
Slecht	2%
Neutraal	19%
Goed	67%
Heel goed	12%

10. Hoe is de liquiditeit van uw bond?



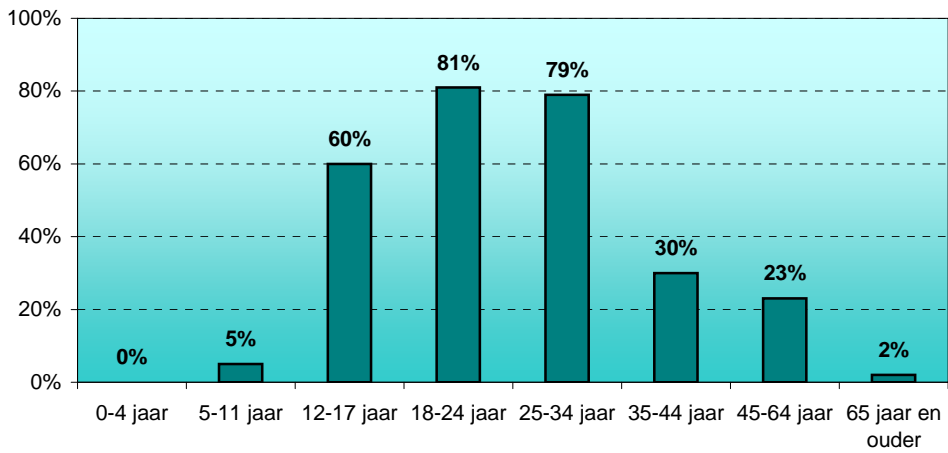
### 11. Welke primaire beleidsthema's kent uw bond?

	Alle bonden
Ledenwerving en activiteiten die zich daar op richten	95%
Deskundigheidsbevordering op het gebied van kader	84%
Ledenbehoud	81%
Instandhouden en ontwikkelen van een competitie	79%
Realiseren van topsportambities	70%
Organiseren van (internationale) evenementen	67%
Verenigingsondersteuning op het gebied van kwaliteit van bestuurlijk kader bij verenigingen	67%
Publiciteit, marketing en reclame	65%
Ontwikkelen van nieuw sportaanbod	60%
De Autoriteit zijn voor deze sport	53%
Ruimte en accommodaties	44%
Meer deelnemers bij evenementen	44%
Verenigingsondersteuning op het gebied van veiligheid en gezondheid	35%
Sportiviteit en Respect	30%
Vrijwilligerswerk	30%
Ontwikkelen van aanvullende diensten, zoals kinderopvang tijdens trainingen en huiswerkbegeleiding	2%

**13a. Voor welk leeftijden biedt u TOPSPORT aan?**

	Alle bonden
0-4 jaar: allerjongste jeugd	0%
5-11 jaar: jonge jeugd	5%
12-17 jaar: jeugd	60%
18-24 jaar: jong volwassenen	81%
25-34 jaar: starters	79%
35-44 jaar: ouders	30%
45-64 jaar: masters	23%
65 jaar en ouder: ouderen	2%

**13a. Voor welk leeftijden biedt u TOPSPORT aan?**

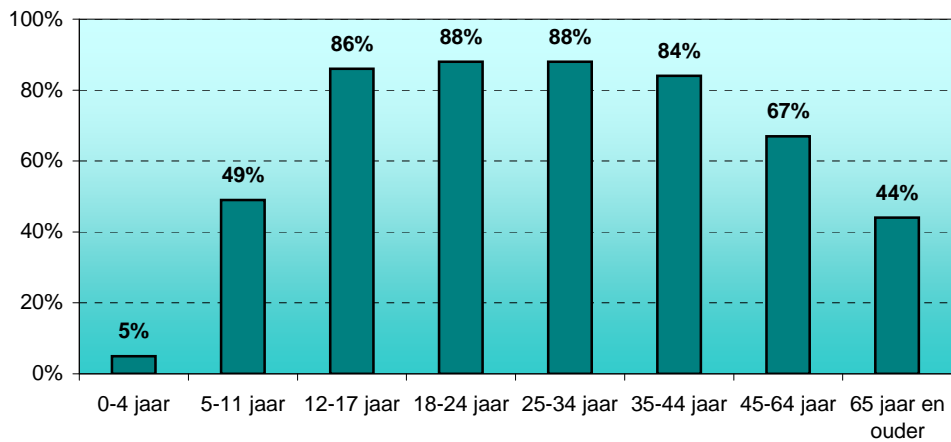




**13b. Voor welk leeftijden biedt u WEDSTRIJDSPORT aan?**

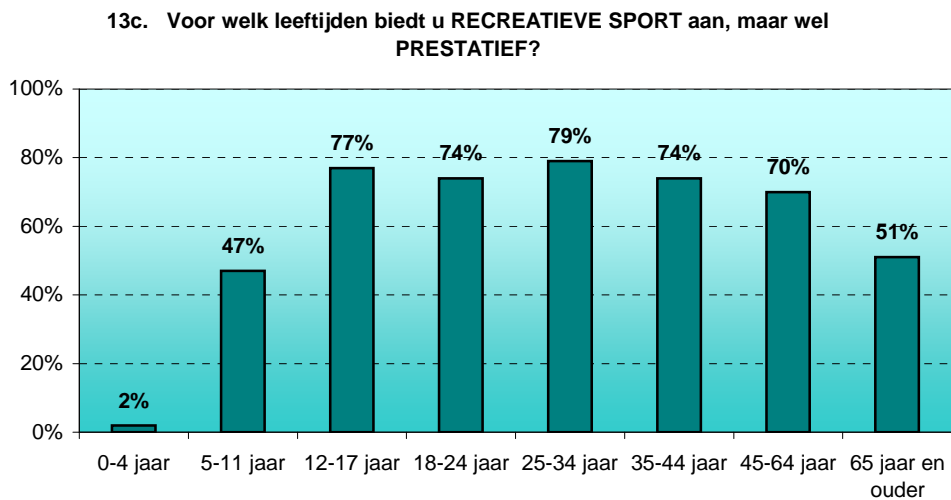
	Alle bonden
0-4 jaar: allerjongste jeugd	5%
5-11 jaar: jonge jeugd	49%
12-17 jaar: jeugd	86%
18-24 jaar: jong volwassenen	88%
25-34 jaar: starters	88%
35-44 jaar: ouders	84%
45-64 jaar: masters	67%
65 jaar en ouder: ouderen	44%

**13b. Voor welk leeftijden biedt u WEDSTRIJDSPORT aan?**



**13c. Voor welk leeftijden biedt u RECREATIEVE SPORT aan, maar wel PRESTATIEF?**

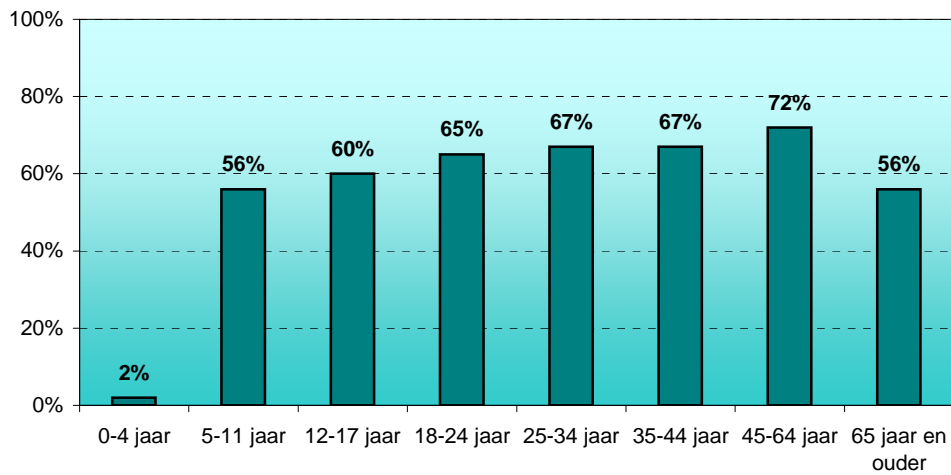
	Alle bonden
0-4 jaar: allerjongste jeugd	2%
5-11 jaar: jonge jeugd	47%
12-17 jaar: jeugd	77%
18-24 jaar: jong volwassenen	74%
25-34 jaar: starters	79%
35-44 jaar: ouders	74%
45-64 jaar: masters	70%
65 jaar en ouder: ouderen	51%



**13d. Voor welk leeftijden biedt u RECREATIEVE SPORT aan, maar wel SPORTIEF?**

	Alle bonden
0-4 jaar: allerjongste jeugd	2%
5-11 jaar: jonge jeugd	56%
12-17 jaar: jeugd	60%
18-24 jaar: jong volwassenen	65%
25-34 jaar: starters	67%
35-44 jaar: ouders	67%
45-64 jaar: masters	72%
65 jaar en ouder: ouderen	56%

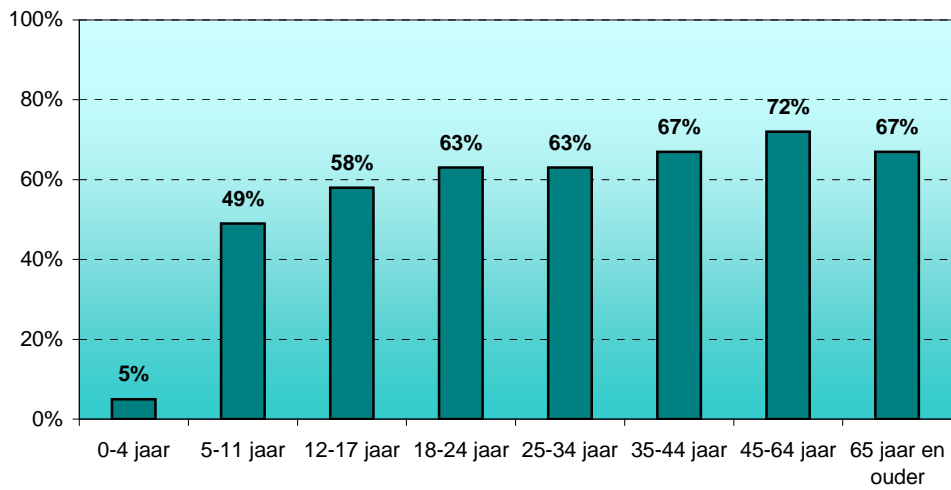
**13d. Voor welk leeftijden biedt u RECREATIEVE SPORT aan, maar wel SPORTIEF?**



**13e. Voor welk leeftijden biedt u RECREATIEVE SPORT aan?**

	Alle bonden
0-4 jaar: allerjongste jeugd	5%
5-11 jaar: jonge jeugd	49%
12-17 jaar: jeugd	58%
18-24 jaar: jong volwassenen	63%
25-34 jaar: starters	63%
35-44 jaar: ouders	67%
45-64 jaar: masters	72%
65 jaar en ouder: ouderen	67%

**13e. Voor welk leeftijden biedt u RECREATIEVE SPORT aan?**



## ONDERDEEL 2: LEDEN

### 14. Hoeveel leden zijn bij uw bond aangesloten?

	Alle bonden
Jongens / heren	43.693
Meisjes / dames	22.517
Totaal	66.210

### 15a. Denkt u groei in het aantal leden te kunnen realiseren?

<b>Jongens / Heren</b>	Alle bonden
0-4 jaar: allerjongste jeugd	5%
5-11 jaar: jonge jeugd	58%
12-17 jaar: jeugd	72%
18-24 jaar: jong volwassenen	60%
25-34 jaar: starters	44%
35-44 jaar: ouders	56%
45-64 jaar: masters	72%
65 jaar en ouder: ouderen	30%

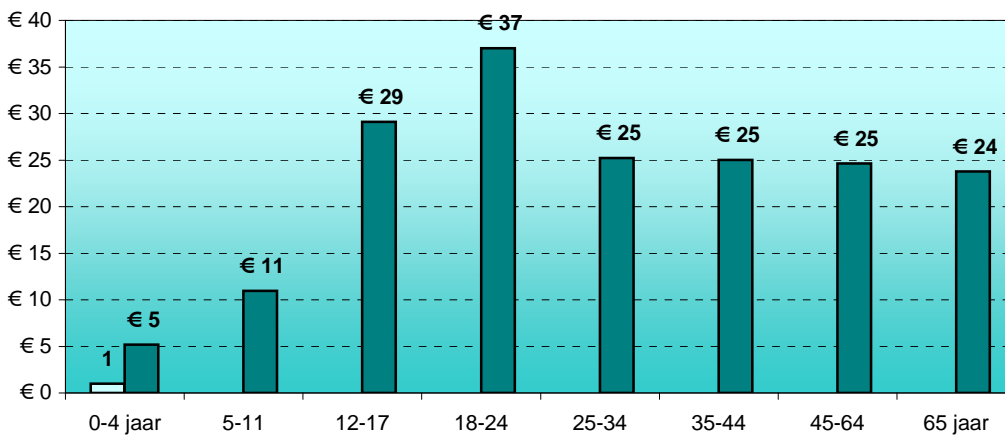
### 15b. Denkt u groei in het aantal leden te kunnen realiseren?

<b>Meisjes / Dames</b>	Alle bonden
0-4 jaar: allerjongste jeugd	5%
5-11 jaar: jonge jeugd	60%
12-17 jaar: jeugd	72%
18-24 jaar: jong volwassenen	60%
25-34 jaar: starters	47%
35-44 jaar: ouders	56%
45-64 jaar: masters	74%
65 jaar en ouder: ouderen	30%

**16. Welk bedrag dragen de aangesloten leden (via de vereniging) op jaarbasis af aan de bonden?**

	Alle bonden
0-4 jaar: allerjongste jeugd	€ 5,19
5-11 jaar: jonge jeugd	€ 10,95
12-17 jaar: jeugd	€ 29,09
18-24 jaar: jong volwassenen	€ 37,02
25-34 jaar: starters	€ 25,23
35-44 jaar: ouders	€ 25,02
45-64 jaar: masters	€ 24,65
65 jaar en ouder: ouderen	€ 23,77

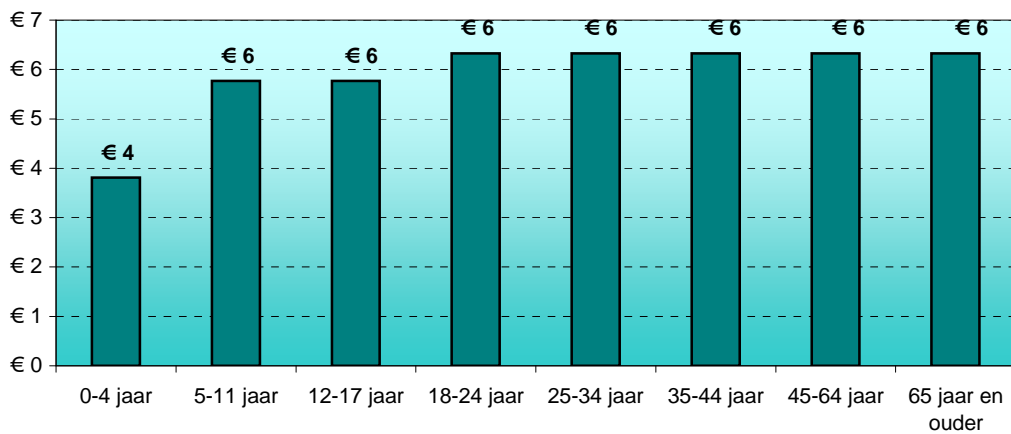
**16. Welk bedrag dragen de aangesloten leden (via de vereniging) op jaarbasis af aan de bonden?**



**17. Wat zijn de kosten voor het bondsblad?**

	Alle bonden
0-4 jaar: allerjongste jeugd	€ 3,81
5-11 jaar: jonge jeugd	€ 5,77
12-17 jaar: jeugd	€ 5,77
18-24 jaar: jong volwassenen	€ 6,33
25-34 jaar: starters	€ 6,33
35-44 jaar: ouders	€ 6,33
45-64 jaar: masters	€ 6,33
65 jaar en ouder: ouderen	€ 6,33

**17. Wat zijn de kosten voor het bondsblad?**



**18. Kunt u aangeven hoe het verloop (opzeggen) van de leden is?**

	Alle bonden
Aantal opzeggingen	3.438

**19. Kunt u aangeven hoe het verloop (nieuwe leden) van de leden is?**

	Alle bonden
Aantal nieuwe leden	4.001

**20a. Hoeveel leden heeft u die direct bij u zijn aangesloten?**

	Alle bonden
Aantal leden	11.605

**20b. Wat zijn de kosten van een direct lidmaatschap?**

	Alle bonden
Kosten lidmaatschap	€ 27

## ONDERDEEL 3: VERENIGINGEN

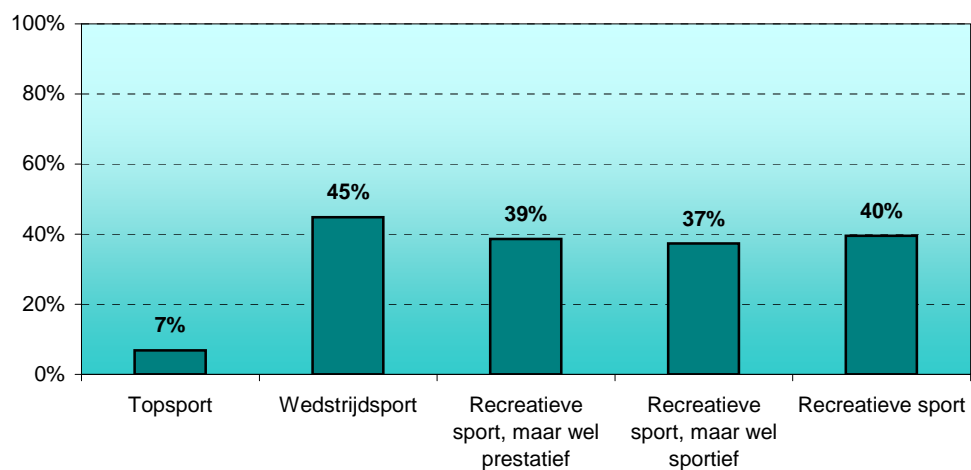
21a. Hoeveel verenigingen zijn bij uw bond aangesloten?

	Alle bonden
Aantal verenigingen	415

21b. Welk percentage van de verenigingen houdt zich bezig met topsport, wedstrijd sport of recreatieve sport?

	Alle bonden
Topsport	7%
Wedstrijdsport	45%
Recreatieve sport, maar wel prestatief	39%
Recreatieve sport, maar wel sportief	37%
Recreatieve sport	40%

21b. Welk percentage van de verenigingen houdt zich bezig met topsport, wedstrijd sport of recreatieve sport?

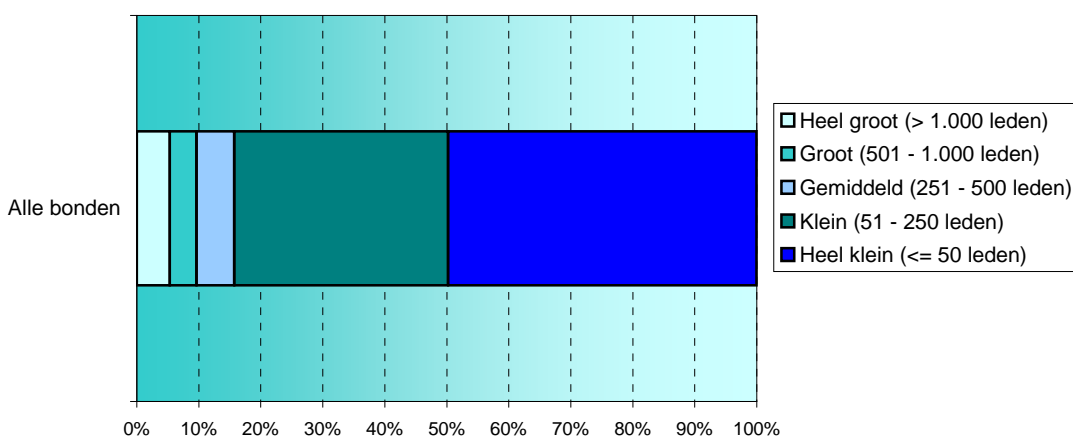




**21c. Wat is de omvang van de verenigingen, gemeten naar het aantal leden in percentages?**

	Alle bonden
Heel groot (> 1.000 leden)	5%
Groot (501 - 1.000 leden)	4%
Gemiddeld (251 - 500 leden)	6%
Klein (51 - 250 leden)	34%
Heel klein (<= 50 leden)	50%

**21c. Wat is de omvang van de verenigingen, gemeten naar het aantal leden in percentages?**



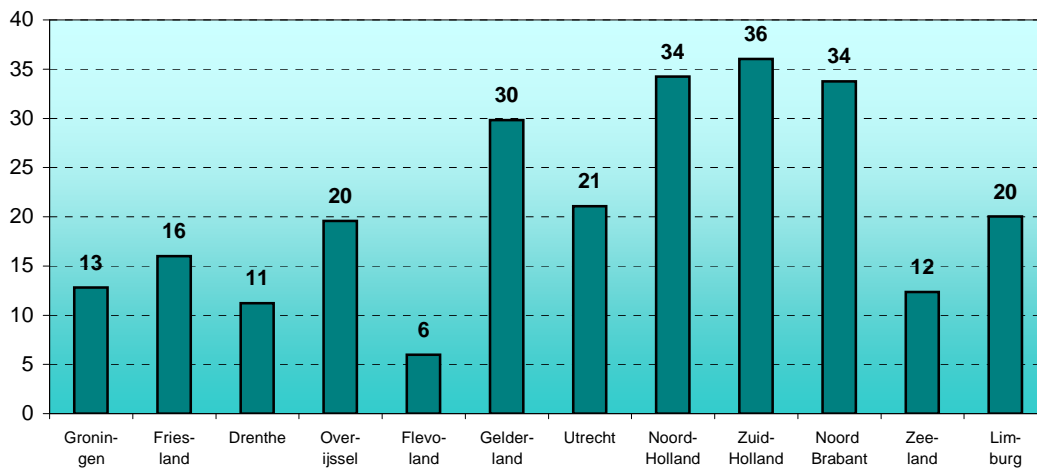
**22. Hoeveel contributie dragen verenigingen af naar de bond en naar het district?**

	Alle bonden
Afdracht per vereniging naar bond, totaal	€ 439
Afdracht per vereniging naar bond, per lid	€ 30
Afdracht per vereniging naar district, totaal	€ 0
Afdracht per vereniging naar district, per lid	€ 2

### 23. Wat is het aantal verenigingen per provincie?

	Alle bonden
Groningen	13
Friesland	16
Drenthe	11
Overijssel	20
Flevoland	6
Gelderland	30
Utrecht	21
Noord-Holland	34
Zuid-Holland	36
Noord Brabant	34
Zeeland	12
Limburg	20

23. Wat is het aantal verenigingen per provincie?



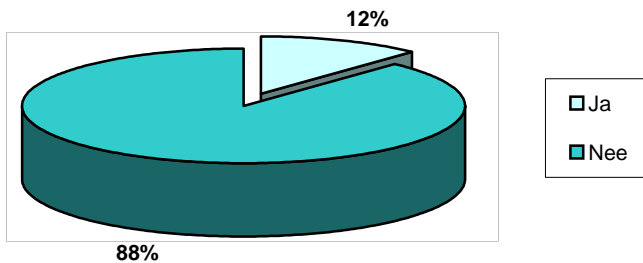
**24. Wie zijn bij uw bond aangesloten?**

	Alle bonden
Niet aangesloten verenigingen	67
Verenigingen aangesloten bij een andere bond	10
Andere organisaties, stichtingen die lid zijn van uw bond	2
Buitengewone leden die lid zijn van uw bond	65

**25a. Heeft uw bond de verenigingen gesegmenteerd?**

	Alle bonden
Ja	12%
Nee	88%

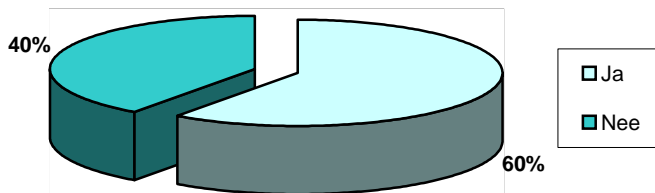
25a. Heeft uw bond de verenigingen gesegmenteerd?



**25b. Heeft uw bond het ondersteuningsaanbod afgestemd op deze segmentering?**

	Alle bonden
Ja	60%
Nee	40%

25b. Heeft uw bond het ondersteuningsaanbod afgestemd op deze segmentering?



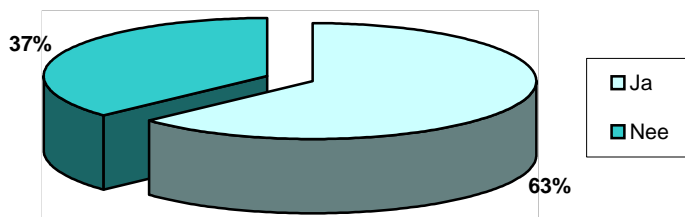
**25c. Hoeveel verenigingen aangesloten bij uw bond zou u willen classificeren als sterke bond?**

	Alle bonden
Percentage sterke verenigingen	30%

**26. Ervaart u allerlei wettelijke regels als (extra) druk?**

	Alle bonden
Ja	63%
Nee	37%

**26. Ervaart u allerlei wettelijke regels als (extra) druk?**



**27a. Hoeveel verschillende kaderopleidingen biedt uw bond aan?**

	Alle bonden
Aantal kaderopleidingen	6

**27b. Hoeveel geslaagden zijn er in totaal voor al deze opleidingen per jaar?**

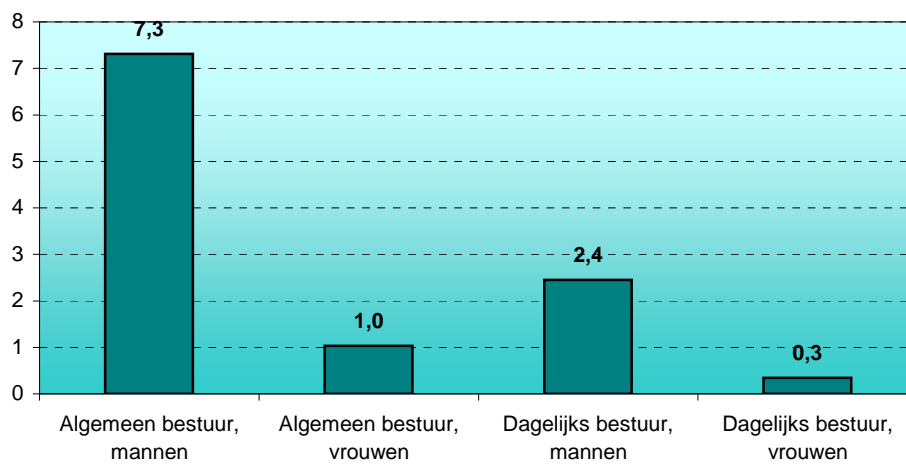
	Alle bonden
Aantal geslaagden per jaar	327

## ONDERDEEL 4: MEDEWERKERS

### 28. Hoeveel bestuursleden heeft uw bond?

	Alle bonden
Algemeen bestuur, mannen	7,3
Algemeen bestuur, vrouwen	1,0
Dagelijks bestuur, mannen	2,4
Dagelijks bestuur, vrouwen	0,3

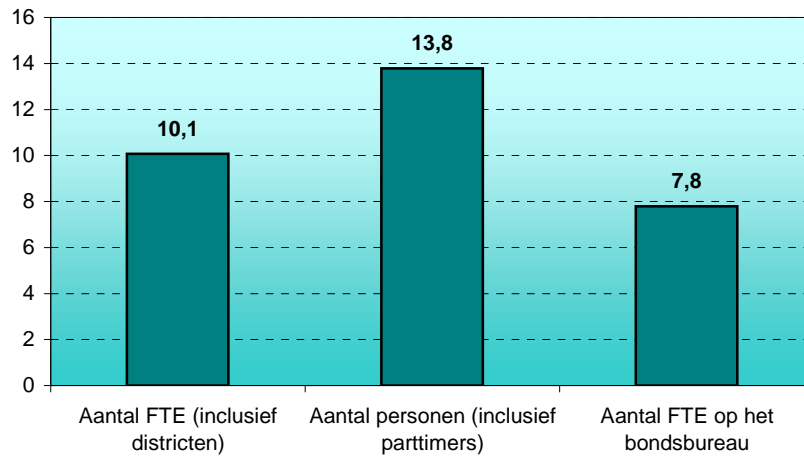
28. Hoeveel bestuursleden heeft uw bond?



**29. Wat is de omvang van de personeelsformatie van uw bond?**

	Alle bonden
Aantal FTE (inclusief districten)	10,1
Aantal personen (inclusief parttimers)	13,8
Aantal FTE op het bondsbureau	7,8

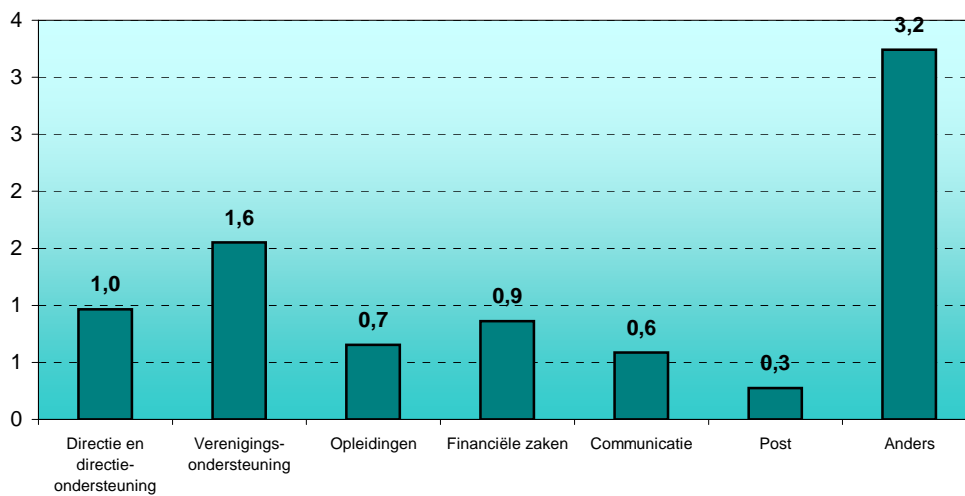
**29. Wat is de omvang van de personeelsformatie van uw bond?**



### 30. Aantal FTE uitgesplitst naar soort werkzaamheden.

	Alle bonden
Directie en directie-ondersteuning	1,0
Verenigingsondersteuning	1,6
Opleidingen	0,7
Financiële zaken	0,9
Communicatie	0,6
Post	0,3
Anders	3,2

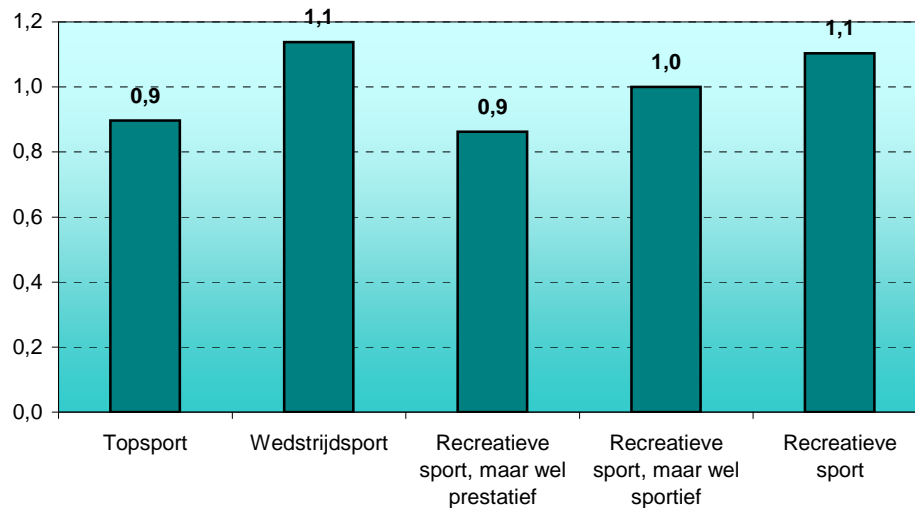
### 30. Aantal FTE uitgesplitst naar soort werkzaamheden.



**31. Aantal FTE uitgesplitst naar betrokkenheid bij type sport.**

	Alle bonden
Topsport	0,9
Wedstrijdsport	1,1
Recreatieve sport, maar wel prestatief	0,9
Recreatieve sport, maar wel sportief	1,0
Recreatieve sport	1,1

**31. Aantal FTE uitgesplitst naar betrokkenheid bij type sport.**

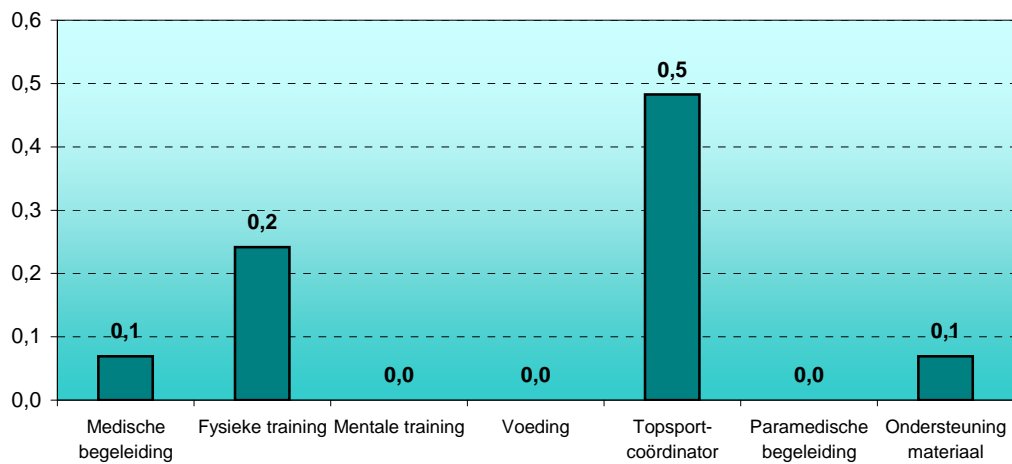




### 32. Aantal FTE bij topsport uitgesplitst naar werkzaamheden.

	Alle bonden
Medische begeleiding	0,1
Fysieke training	0,2
Mentale training	0,0
Voeding	0,0
Topsportcoördinator	0,5
Paramedische begeleiding	0,0
Ondersteuning materiaal	0,1

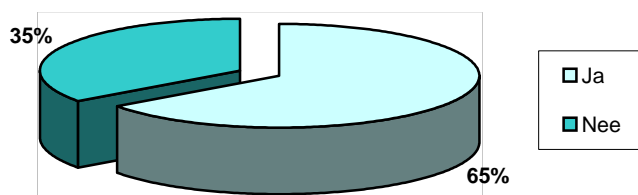
32. Aantal FTE bij topsport uitgesplitst naar werkzaamheden.



**33a. Werkt uw bond samen met de Werkgevers Organisatie voor de Sport (WOS)?**

	Alle bonden
Ja	65%
Nee	35%

**33a. Werkt uw bond samen met de Werkgevers Organisatie voor de Sport (WOS)?**

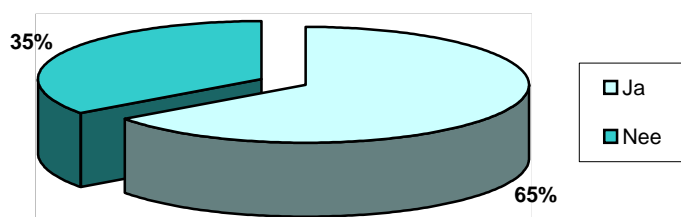


---

**33b. Heeft uw bond de salarisadministratie uitbesteed?**

	Alle bonden
Ja	65%
Nee	35%

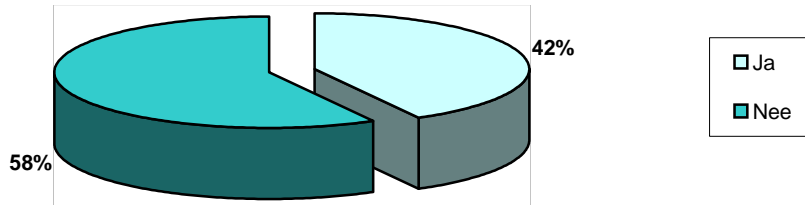
**33b. Heeft uw bond de salarisadministratie uitbesteed?**



**33c. Deelt uw bond samenwerking met anderen?**

Alle bonden	
Ja	42%
Nee	58%

**33c. Deelt uw bond samenwerking met anderen?**



## ONDERDEEL 5: DISTRICTEN

34a. Hoeveel districten, regio's, kringen of gewesten kent uw bond?

	Alle bonden
Aantal districten, regio's, kringen of gewesten	10

34b. Hoeveel FTE, gefinancierd door de bond, zijn er werkzaam bij de districten, regio's, kringen of gewesten?

	Alle bonden
Aantal FTE	2,1

34c. Hoeveel van deze districten, regio's, kringen of gewesten beschikken over een eigen kantoor?

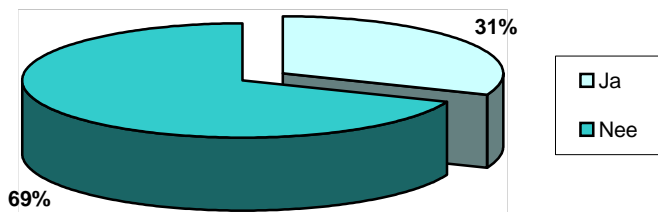
	Alle bonden
Aantal districten, regio's, kringen of gewesten met eigen kantoor	1,0

---

37. Zijn deze districten, regio's, kringen of gewesten ieder een eigen rechtspersoon?

	Alle bonden
Ja	31%
Nee	69%

37. Zijn deze districten, regio's, kringen of gewesten ieder een eigen rechtspersoon?



---

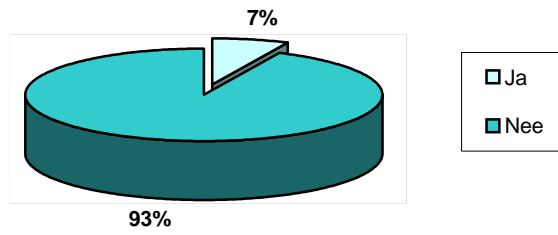
38. Hoe groot is de jaarlijkse afdracht in euro's naar de bond van een district, regio, kring of gewest?

	Alle bonden
Afdracht	€ 621

**39. Zijn er districten, regio's, kringen of gewesten die hun werkzaamheden verrichten vanuit een samenwerkingsverband, zoals een huis voor de sport?**

	Alle bonden
Ja	7%
Nee	93%

**39. Zijn er districten, regio's, kringen of gewesten die hun werkzaamheden verrichten vanuit een samenwerkingsverband, zoals een huis voor de sport?**



## ONDERDEEL 6: WEDSTRIJDSPORT

### 41. Welke maand maakt onderdeel uit van het wedstrijdseizoen van uw bond?

	Alle bonden
Januari	81%
Februari	81%
Maart	81%
April	86%
Mei	81%
Juni	72%
Juli	53%
Augustus	47%
September	91%
Oktober	88%
November	81%
December	77%

### 42a. Hoeveel toeschouwers komen er naar schatting af op de wedstrijden die onder auspiciën van de bond worden georganiseerd?

	Alle bonden
Aantal toeschouwers	46.397

### 42b. Uit hoeveel niveau's is de door de bond georganiseerde competitie opgebouwd?

	Alle bonden
Aantal niveaus	5

### 42c. Hoeveel wedstrijden zijn er in totaal in alle door de bond georganiseerde competities samen?

	Alle bonden
Aantal wedstrijden	46.566

### 42d. Hoeveel Nederlandse Kampioenschappen (NK's) worden er per jaar door uw bond georganiseerd?

	Alle bonden
Aantal NK's	9

### 42e. Hoeveel kampioenschappen worden er per jaar georganiseerd op het niveau van district, regio, kring of gewest?

	Alle bonden
Aantal kampioenschappen	37