

Het Mulier Instituut onderzoekt

CONTRIBUTIES SPORT- VERENIGINGEN VOLGEN INFLATIE

DOOR JANINE VAN KALMTHOUT EN ARJEN DAVIDS (MULIER INSTITUUT)

De contributies bij verenigingen in een tiental sporttakken volgen over het algemeen de inflatie. Ze stijgen jaarlijks, maar niet harder dan de inflatie. Dat blijkt uit de contributiemonitor van het Mulier Instituut, de Hogeschool van Arnhem en Nijmegen en Fontys Economische Hogeschool Tilburg.

Met de contributiemonitor worden jaarlijks op een eenduidige manier de contributies in de Nederlandse sport gevolgd. Het gaat dan om de 'kale' contributie: extra trainingen, afkoop van vrijwilligerswerk en eventuele andere bijkomende kosten worden niet meegenomen.

LAGERE CONTRIBUTIES VOOR JUNIOREN

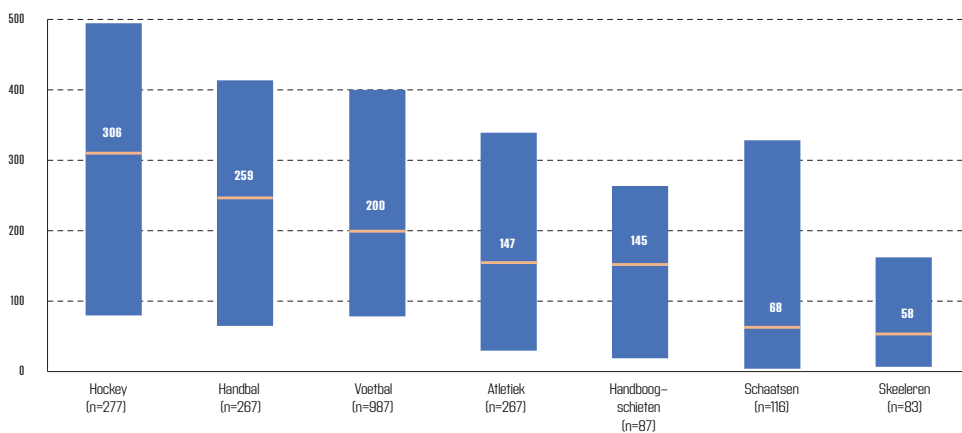
Sportverenigingen hanteren veelal verschillende contributies voor verschillende leeftijdscategorieën, zoals senioren, junioren en pupillen. De tarieven voor junioren en pupillen zijn vaak lager dan die voor senioren (figuur 1 en 2). Sportverenigingen willen de sport betaalbaar houden voor iedereen, maar met name voor de jeugd. Als we naar de gemiddelde contributies kijken, lopen de verschillen tussen senioren en junioren binnen een tak van sport uiteen van enkele euro's (skeelers) tot enkele tientjes (handbal, voetbal en handboogschieten) (vergelijk figuur 1 en 2). Bij de geanalyseerde sporten is zowel bij de senioren als bij de junioren de gemiddelde contributie het hoogst voor hockey (senioren 306 euro, junioren 283 euro). De contributie voor skeelers is het laagst (senioren 58 euro

en junioren 49 euro). Dan hebben we golf buiten beschouwing gelaten. Bij golf wordt geen indeling naar senioren-junioren-pupillen toegepast. De gemiddelde contributie voor senioren/volwassenen bij golf bedraagt 912 euro.

UITEENLOPENDE CONTRIBUTIEHOOGTES BINNEN EEN SPORT

Binnen takken van sport is veel verschil in de contributies, zowel bij senioren als bij junioren. Bij hockey is de spreiding in contributies het grootst: deze variëren bij senioren van 80

Figuur 1 Gemiddelde (streep), laagste en hoogste jaarlijkse contributie naar sporttak voor senioren in 2020/2021 (in euro's)



Bron: Contributiemonitor 2020/2021, Mulier Instituut.

tot 495 euro (figuur 1). Bij skeelerverenigingen is de spreiding het kleinst: maximaal 154 en minimaal 8 euro. Bij de junioren is de spreiding naast hockey ook bij voetbal groot: maximaal 375 en minimaal 25 euro (figuur 2). De gemiddeld hoge contributie van 306 euro bij hockeysenioren laat zien dat er weinig verenigingen zijn die de minimale contributie van 80 euro vragen en meer verenigingen die rond het gemiddelde of daarboven zitten. Bij schaatsen is juist het omgekeerde het geval: daar zitten de meeste verenigingen onder of rond het gemiddelde (68 euro) en hanteert een kleinere groep verenigingen een 'hoge' contributie.

REGIONALE VERSCHILLEN IN CONTRIBUTIE

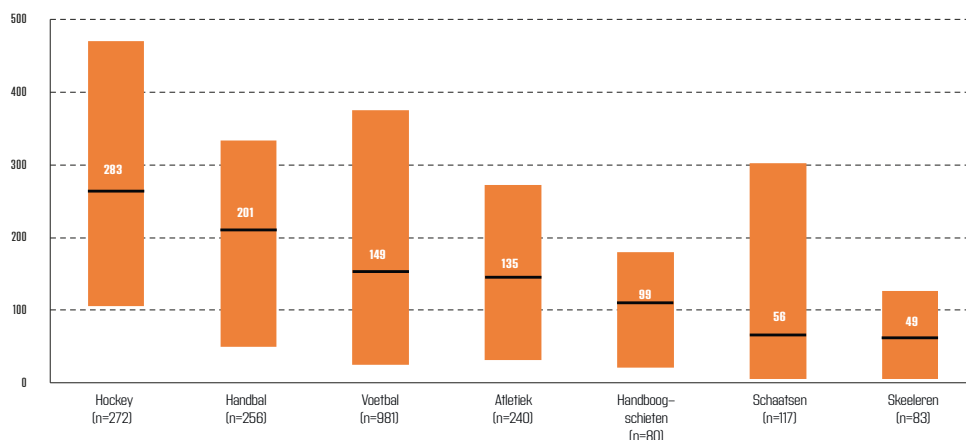
Uit de contributiemonitor wordt niet duidelijk op basis waarvan een contributie wordt bepaald. Maar we zien dat de gemiddelde contributie vaak toeneemt naarmate het inwoneraantal van de gemeente waar de vereniging is gevestigd stijgt en de stedelijkheid toeneemt. In krimp- en anticiperregio's (regio's met (verwachte) krimp van de bevolking) liggen de gemiddelde contributies lager dan in regio's waar een normale bevolkingsontwikkeling wordt verwacht. Verder is de gemiddelde contributie vaak hoger in gemeenten waar het aandeel hoogopgeleiden hoger is dan het Nederlandse gemiddelde. De gemiddelde contributie is vaak lager in gemeenten waar het aandeel verenigingsleden hoger is. Wanneer naar de regio-indeling wordt gekeken, valt op dat de gemiddelde contributie het hoogst is in West-Nederland. Voor voetbalsenioren is dat bijvoorbeeld in Midden-Nederland (figuur 3).

ONTWIKKELING CONTRIBUTIES

Hoe de contributies zich de komende jaren gaan ontwikkelen is lastig te voorspellen. Gezien de huidige inflatie zullen ze in absolute bedragen meer stijgen dan de afgelopen jaren. De coronacrisis heeft de nodige (financiële) gevolgen gehad voor de verenigingen. Verenigingen zijn daar nog niet helemaal van hersteld. De vraag is ook wat de stijging van de energielasten voor verenigingen gaat betekenen en of ze die uiteindelijk door (moeten) gaan voeren in contributies. Met de contributiemonitor worden die ontwikkelingen gevolgd en zal duidelijk worden wat de gevolgen van de coronacrisis en de energielasten voor de contributies zijn.

Meer informatie over de ontwikkeling van de contributies bij Nederlandse sportverenigingen is te vinden in de 'Contributiemonitor 2020/2021' (Mulier Instituut/Hogeschool van Arnhem en Nijmegen (HAN)/Fontys Hogeschool Tilburg, 2021).

Figuur 2 Gemiddelde (streep), laagste en hoogste jaarlijkse contributie naar sporttak voor junioren in 2020/2021 (in euro's)

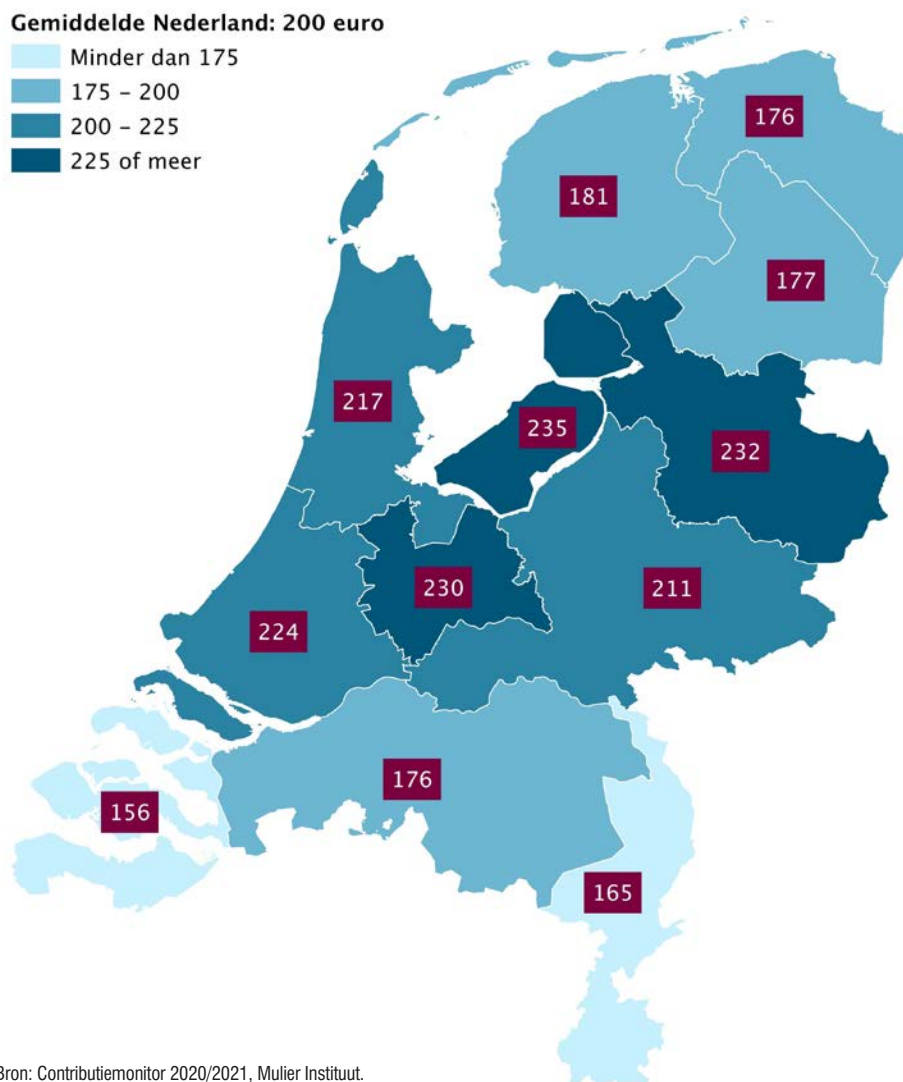


Bron: Contributiemonitor 2020/2021, Mulier Instituut.

Figuur 2 Gemiddelde contributie voor senioren van voetbalverenigingen naar provincie in 2020/2021 (in euro's, n=987)

Gemiddelde Nederland: 200 euro

- Minder dan 175
- 175 – 200
- 200 – 225
- 225 of meer



Bron: Contributiemonitor 2020/2021, Mulier Instituut.

Kaartvervaardiging: Mulier Instituut.