

# Sportimpuls

Managementrapportage subsidieaanvragen, ronde 2013



# Sportimpuls

Managementrapportage subsidieaanvragen, ronde 2013



10 oktober 2013



## Colofon

ZonMw stimuleert gezondheidsonderzoek en zorginnovatie  
Vooruitgang vraagt om onderzoek en ontwikkeling. ZonMw financiert gezondheidsonderzoek én stimuleert het gebruik van de ontwikkelde kennis – om daarmee de zorg en gezondheid te verbeteren.

ZonMw heeft als hoofdopdrachtgevers het ministerie van VWS en NWO.

Voor meer informatie over Sportimpuls kunt u contact opnemen met het secretariaat via e-mail [sportimpuls@zonmw.nl](mailto:sportimpuls@zonmw.nl) of telefoon 070 349 52 32.

Datum: 10 oktober 2013

ZonMw  
Laan van Nieuw Oost-Indië 334  
Postbus 93245  
2509 AE Den Haag  
Tel. 070 349 51 11  
Fax 070 349 53 58  
[www.zonmw.nl](http://www.zonmw.nl)  
 [info@zonmw.nl](mailto:info@zonmw.nl)

## Inhoud

<b>1.</b>	<b>Inleiding</b> .....	5
1.1	Doel Sportimpuls .....	5
1.2	Kader document .....	5
<b>2.</b>	<b>Resultaten Sportimpuls ronde 2013</b> .....	7
2.1	Aantal subsidieaanvragen .....	7
2.2	Geografische spreiding van gehonoreerde projecten .....	8
2.3	Omvang gemeente .....	8
2.4	Samenwerkingspartners .....	9
2.5	Doelgroepen .....	9
2.6	Leeftijdsgroepen .....	10
2.7	Aanbod.....	11
2.8	Setting.....	11
2.9	Thema.....	12
2.10	Sporttaken .....	13
2.11	Menukaart Sportimpuls.....	14
<b>3.</b>	<b>Beoordeling van de subsidieaanvragen</b> .....	17
3.1	Proces van indiening .....	17
3.2	Proces van beoordeling .....	17
3.3	Resultaat van de beoordeling.....	18
Bijlage 1a	Landelijke spreiding gehonoreerd SI 2013 .....	211
Bijlage 1b	Toekenning op gemeente-postcodegebied .....	23
Bijlage 2	Type interventie Menukaart ronde 2013 aangevraagd en gehonoreerd .....	255

## 1. Inleiding

### 1.1 Doel Sportimpuls

De Sportimpuls is een onderdeel van het VWS programma Sport en Bewegen in de Buurt. Dit programma heeft als doel het lokale sportaanbod beter aan te laten sluiten op de vraag en bij te dragen aan meer lokaal maatwerk. Dan kunnen mensen zelf beslissen aan welke sport- of beweegactiviteit ze deel willen nemen. De vraaggerichte aanpak en lokale samenwerking moeten leiden tot een hogere duurzame sportdeelname en tot een gezonde en actieve leefstijl.

Per jaar is 10 miljoen beschikbaar. Per aanvraag kan minimaal € 10.000,- tot maximaal € 150.000,- worden aangevraagd voor een project van 24 maanden. ZonMw is in afstemming met de opdrachtgever en NOC\*NSF beheerder van het aanvraag-, toewijzing- en verantwoordingsproces.

### 1.2 Kader document

Dit document geeft inzicht in de 'opbrengsten' van de ronde 2013 van Sportimpuls.

Het tweede hoofdstuk van het rapport biedt inzicht in het aantal ingediende subsidieaanvragen, het aangevraagd budget en het aantal honoreringen. Tevens geeft het inzicht in de verdeling van de subsidieaanvragen over de verschillende aandachtsgebieden van het programma. In het derde hoofdstuk wordt ingegaan op het beoordelingsproces en de uitkomst hiervan. In de tabellen zijn de resultaten van de eerste ronde (gehouden in 2012) meegenomen. De figuren in dit document geven vooral informatie over de ronde van 2013. In de tekst is in een enkel geval een vergelijking met de ronde van 2012 aangegeven.

Niet op alle aspecten kunnen op basis van rapportenoverzichten vanuit ZonMw (eenduidige) antwoorden worden gegeven. Soms was een handmatige analyse vereist. Dit wordt daar waar dat van toepassing is vermeld.

Een aantal resultaten is gebaseerd op zelfrapportages van de projectaanvragers of op basis van aanvullende analyses van het ZonMw bureau. Dit wordt bij de bron vermeld. Dit kan soms enige vertekening geven (foutmarges, sociaal wenselijkheid) maar de algemene indruk is dat deze een betrouwbaar beeld geeft.

Dit overzicht is een momentopname. Projecten kunnen gedurende de looptijd stoppen, op basis van de procedure (en op basis van nog lopende bezwaarschriften) er nog bijkomen (bijv. uit bezwaarschriften) of 'gedurende' de rit nog op relevante aspecten worden bijgesteld (voorbeelden zijn: vanwege de behoeftepeiling bij interventies zoals buurtsportvereniging; uitbreiding van één naar meer wijken in verband met tegenvallende instroom deelnemers).



## 2. Resultaten Sportimpuls ronde 2013

### 2.1 Aantal subsidieaanvragen

In de Sportimpuls ronde 2013 zijn in totaal 638 subsidieaanvragen bij ZonMw ingediend met een ruim budget van 45 miljoen euro. De totale begrotingen bedragen 53 miljoen euro. Dit heeft te maken met cofinanciering en eigen bijdragen. De cofinanciering bij gehonoreerde projecten komt in de meeste gevallen vanuit de gemeente. In enkele gevallen is cofinanciering vanuit de verzekeraars en of een stichting.

23% van de ingediende subsidieaanvragen is uiteindelijk gehonoreerd. Bij de gehonoreerde projecten is de begroting in enkele gevallen (n=7) naar beneden bijgesteld waardoor er budgettaire ruimte is ontstaan om meer subsidieaanvragen toe te kennen. Redenen van bijstelling van het budget zijn onder andere: personele kosten zoals uurtarieven en accountantskosten die niet subsidiabel zijn, communicatiebudget die dubbel opgevoerd is en materiële kosten als oneigenlijke aanpassing van de accommodatie, computerapplicaties.

Tabel 1 geeft inzicht in het aantal ingediende en gehonoreerde subsidieaanvragen ronde 2012 en ronde 2013 met de daarbij behorende budgetten.

In de ronde 2012 zijn 23 projecten niet ontvankelijk verklaard. Van deze 23 projecten zijn de budgetten in het totaal aangevraagd budget niet meegenomen.

In de ronde 2012 was het digitale aanvraagformulier nog niet zo gebouwd dat er een rapport kan worden uitgedraaid met de aangevraagde bedragen, co-financiering en eigen bijdrage. De aangevraagde en toegekende budgetten zijn handmatig in het ZonMw administratiesysteem verwerkt. De ronde 2013 is t.o.v. de ronde 2012 verbeterd voor het digitale aanvraagformulier.

Tabel 2 en figuur 1 geven inzicht in de hoogte van de aangevraagde budgetten ronde 2012 en 2013. Hieruit is het af te leiden dat de aanvragen in 2013 met een budget onder de € 90.000 het vaakst zijn aangevraagd en gehonoreerd. De aanvragen boven de 145.000 zijn het minst aangevraagd en gehonoreerd. Percentueel gezien zijn de verschillen tussen de aanvragen onder de € 90.000 en tussen € 90.000 en € 145.000 niet groot, 24% en 25% respectievelijk.

**Tabel 1: Aantal ingediende subsidieaanvragen (SA) inclusief budget**

	Aantal SA	Aangevraagd budget	Cofinanciering	Eigen bijdrage	Totaal budget
<b>Ingediend SA ronde 2012</b>	<b>904</b>	€ 60.977.437,-	-	-	<b>€ 60.977.437,-</b>
<b>Afgewezen SA ronde 2012</b>	733 (81%)	€ 49.701.028,-	-	-	<b>€ 49.701.028,-</b>
<b>Toegekend ronde 2012</b>	<b>171 (19%)</b>	<b>€ 11.276.409,-*</b>			<b>€ 11.276.409,-</b>
<b>Ingediend SA ronde 2013</b>	<b>638</b>	€ 45.865.756,-	€ 3.034.216,-	€ 4.249.415,-	<b>€ 53.149.387,-</b>
<b>Afgewezen SA ronde 2013</b>	492 (77%)	€ 35.396.298,-	€ 2.483.961,-	€ 3.299.109,-	<b>€ 41.179.368,-</b>
<b>Toegekend ronde 2013</b>	<b>146 (23%)</b>	<b>€ 10.469.458,-**</b>	€ 550.255,-	€ 950.306,-	<b>€ 11.970.019,-</b>

\*Totaal aangevraagd budget gehonoreerde projecten ronde 2012 is € 11.688.696.

\*\*Totaal aangevraagd budget gehonoreerde projecten ronde 2013 is € 10.604.257.

**Tabel 2a: Hoogte budget aangevraagd en toegekend ronde 2012**

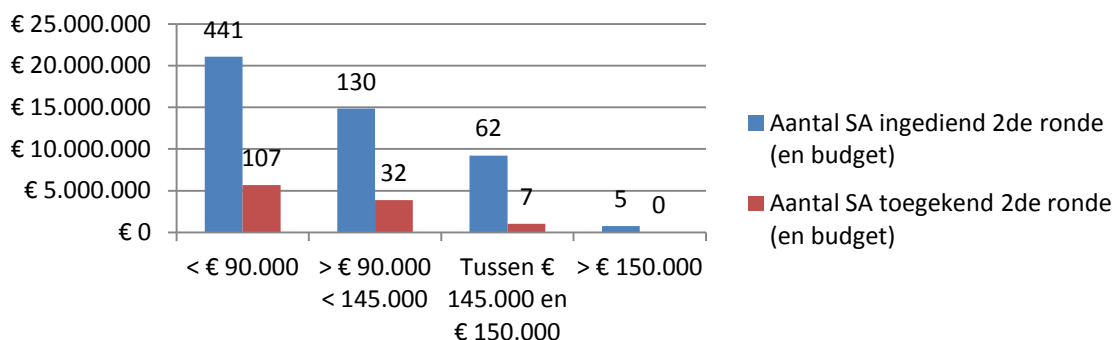
Hoogte budget ronde 2012	SA ingediend ronde 2012			SA afgewezen ronde 2012			SA toegekend ronde 2012		
	Aantal SA	% age	Budget	Aantal SA	% age	Budget	Aantal SA	% age	Budget
< € 90.000	627	69%	€ 27.368.689,-	501	80%	€ 21.764.791,-	126	20%	€ 5.603.898,-
> € 90.000 < 145.001	162	18%	€ 19.320.313,-	132	81%	€ 15.876.550,-	30	19%	€ 3.443.763,-
> € 145.000 en < € 150.000	75	8%	€ 11.129.224,-	62	83%	€ 9.200.476,-	13	17%	€ 1.928.748,-
> € 150.001	17	2%	€ 3.159.211,-	15*	88%	€ 2.859.211,-	2*	12%	€ 300.000,-
<b>Niet ontvankelijk</b>	23	3%	-	23	100%	-	-	-	-
<b>Totaal</b>	<b>904</b>	<b>100%</b>	<b>€ 60.977.437,-</b>	<b>733</b>	<b>81%</b>	<b>€ 49.701.028,-</b>	<b>171</b>	<b>19%</b>	<b>€ 11.276.409,-</b>

\*In de ronde 2012 hebben twee gehonoreerde projecten een hoger bedrag dan het maximum van € 150.000 aangevraagd maar het toegekende budget voor beide projecten is max. € 150.000.

**Tabel 2b: Hoogte budget aangevraagd en toegekend ronde 2013**

Hoogte budget ronde 2013	SA ingediend ronde 2013			SA afgewezen ronde 2013			SA toegekend ronde 2013		
	Aantal SA	% age	Budget	Aantal SA	% age	Budget	Aantal SA	% age	Budget
< € 90.000	441	69,1%	€ 21.015.347,-	334	76%	€ 15.348.297,-	107	24%	€ 5.667.050,-
> € 90.001 < 145.000	130	20,4%	€ 14.837.225,-	98	75%	€ 11.071.334,-	32	25%	€ 3.765.891,-
> € 145.001 en < € 150.000	62	9,7%	€ 9.225.561,-	55	89%	€ 8.189.044,-	7	11%	€ 1.036.517,-
> € 150.001	5	0,8%	€ 787.623,-	5	100%	€ 787.623,-	-	-	-
<b>Totaal</b>	<b>638</b>	<b>100%</b>	<b>€ 45.865.756,-</b>	<b>492</b>	<b>77%</b>	<b>€ 35.396.298,-</b>	<b>146</b>	<b>23%</b>	<b>€ 10.469.458,-</b>

**Figuur 1: Hoogte budget aangevraagd en toegekend ronde 2013**



## 2.2 Geografische spreiding van gehonoreerde projecten

In de ronde 2013 zijn er Sportimpulsprojecten in heel Nederland gehonoreerd. Er is een grotere concentratie van projecten in Zuid- en Noord Holland. Andere gebieden waar meerdere aanvragen zijn gehonoreerd zijn Groningen, Overijssel (rondom Enschede) en Limburg. (zie bijlage 1a: Landelijke spreiding gehonoreerd SI 2013 en bijlage 1b: Toekenning op gemeente-postcodegebied).

## 2.3 Omvang gemeente

Een groot deel van de ingediende en gehonoreerde aanvragen in 2013 heeft betrekking op grote gemeenten met 100.000 of meer inwoners (45%). De kleine en middelgroot gemeenten hebben bijna evenredig aantal aanvragen (28% en 27% respectievelijk) gehonoreerd gekregen.



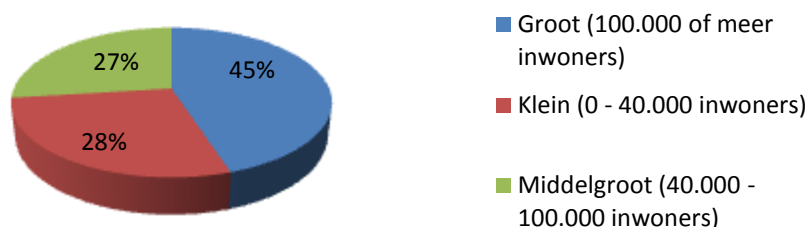
**Tabel 3: Omvang gemeente**

Omvang gemeente Sportimpuls	Aantal SA ingediend ronde 2012	Aantal SA gehonoreerd ronde 2012	Percentage gehonoreerd ronde 2012	Aantal SA ingediend ronde 2013	Aantal SA gehonoreerd ronde 2013	Percentage gehonoreerd ronde 2013
Groot (100.000 of meer inwoners)	384	68	41%	272	66	45%
Klein (0 - 40.000 inwoners)	265	47	28%	172	41	28%
Middelgroot (40.000 - 100.000 inwoners)	232	51	31%	197	39	27%
<b>Totaal</b>	<b>881*</b>	<b>167*</b>	<b>100%</b>	<b>641</b>	<b>146</b>	<b>100%</b>

\*23 ingediende subdieaanvragen ronde 2012 hebben 'omvang gemeente' niet ingevuld

\*5 gehonoreerde projecten ronde 2012 hebben 'omvang gemeente' niet ingevuld.

**Figuur 2: Gehonoreerde projecten per omvang gemeente ronde 2013**



## 2.4 Samenwerkingspartners

De Sportimpuls wil eraan bijdragen dat lokale sport- en beweegaanbieders samen met andere partners een passend sport- en beweegaanbod aanbieden. De samenwerking zou een toegevoegde waarde zijn op de kennis van de doelgroep, het aanbod of de lokale situatie.

Vanuit de ZonMw rapportages is er weinig inzicht in de samenwerkingspartners. De samenwerkingspartners zijn ingevuld op de intentieverklaringen. Dit vraagt een handmatige analyse. De subsidieaanvragers noemen in de subsidieaanvraag zelf met wie zij in het project samenwerken. Daarnaast is door middel van intentieverklaringen de samenwerking bevestigd.

## 2.5 Doelgroepen

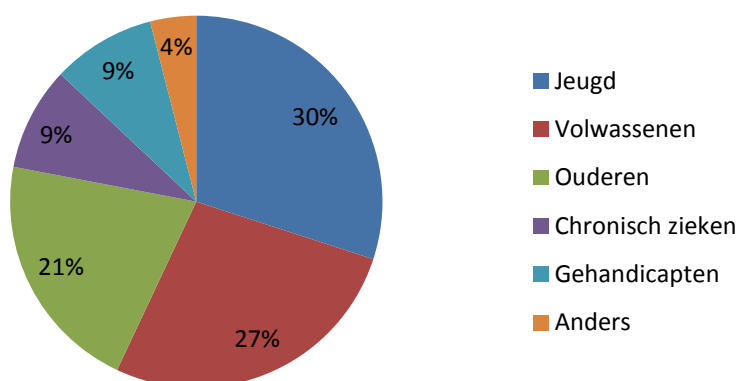
Subsidieaanvragers konden meerdere vinkjes zetten (telt niet op tot totaal). Voor elke doelgroep zijn Sportimpulsprojecten gehonoreerd. De meeste Sportimpulsprojecten zijn gericht op de doelgroep jeugd, volwassenen en ouderen. Ook voor de doelgroepen chronisch zieken/gehandicapten zijn een redelijk aantal projecten gestart. Onderstaande tabel geeft inzicht in de spreiding van de doelgroepen over de ingediende (in 2013) en gehonoreerde (in 2012 en 2013) subsidieaanvragen. Figuur 2 geeft de verdeling van de doelgroepen in percentage van de gehonoreerde projecten 2013. De doelgroep 'Anders' heeft onder andere betrekking op allochtone vrouwen, lage SES, motorisch zwakke kinderen en lokale stakeholders.

**Tabel 4: Doelgroepen subsidieaanvragen**

Doelgroepen Sportimpuls	Aantal SA gehonoreerd	%age gehonoreerd	Aantal SA ingediend	Aantal SA gehonoreerd	Percentage gehonoreerd
-------------------------	-----------------------	------------------	---------------------	-----------------------	------------------------

	ronde 2012	ronde 2012	ronde 2013	ronde 2013	ronde 2013
Jeugd	135	45%	400	82	30%
Volwassenen	59	20%	247	73	27%
Ouderen	45	15%	231	57	21%
Chronisch zieken	18	6%	114	26	9%
Gehandicapten	23	8%	96	25	9%
Anders	18	6%	43	11	4%
<b>Totaal</b>	<b>298</b>	<b>100%</b>	<b>1131</b>	<b>274</b>	<b>100%</b>

**Figuur 3: Doelgroep gehonoreerde projecten ronde 2013**



## 2.6 Leeftijdsgroepen

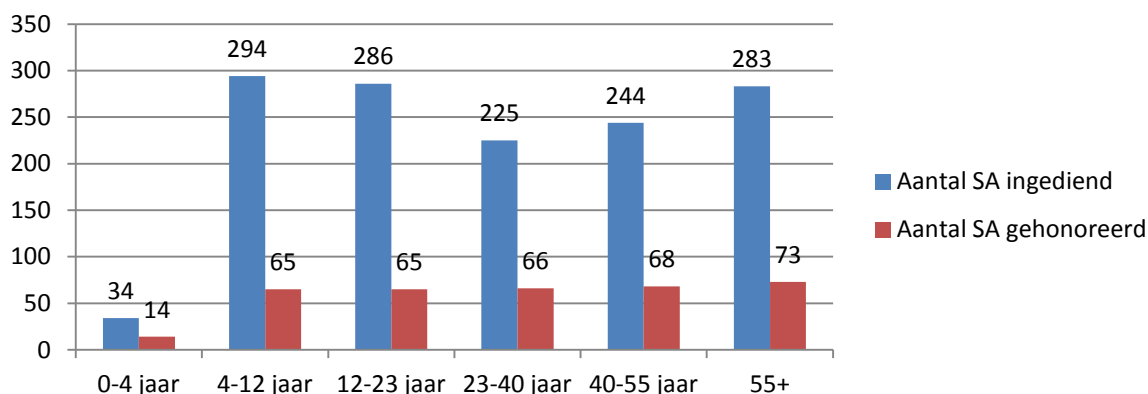
Subsidieaanvragers konden meerdere vinkjes zetten. Voor elke leeftijdsgroep zijn Sportimpuls subsidieaanvragen ingediend. Een aantal subsidieaanvragen betreft een samengestelde aanvraag van verschillende menukaartinterventies voor verschillende leeftijdsgroepen. Sommige aanvragen richten zich op een hele buurt of stad. Een voorbeeld hiervan is dat de indieners konden onderbouwen dat zij een grote gebied nodig hebben om voldoende deelnemers te werven. De gehonoreerde projecten zijn over de verschillende leeftijdsgroepen bijna evenredig verdeeld met uitzondering van de leeftijdsgroep 0-4jaar. De ronde 2012 Sportimpulsprojecten had een zwaartepunt van projecten gericht op de schoolgaande jeugd 4-12 jaar en 12-23 jaar.

Onderstaande tabel / figuur geeft inzicht in de verdeling van de subsidieaanvragen over de verschillende leeftijdsgroepen.

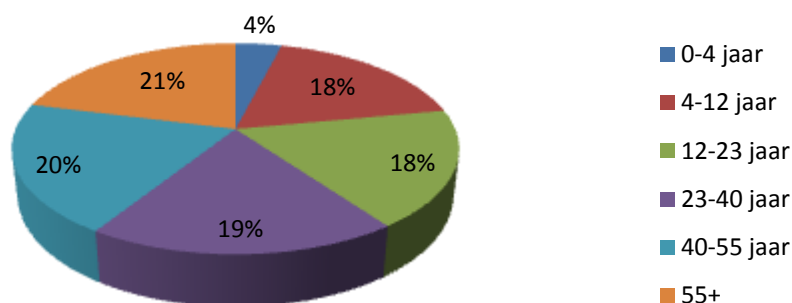
**Tabel 5: Leeftijdsgroepen subsidieaanvragen**

Leeftijd Sportimpuls	Aantal SA gehonoreerd ronde 2012	Percentage gehonoreerd ronde 2012	Aantal SA ingediend ronde 2013	Aantal SA gehonoreerd ronde 2013	Percentage gehonoreerd ronde 2013
0-4 jaar	14	4%	34	14	4%
4-12 jaar	113	30%	294	65	18%
12-23 jaar	86	23%	286	65	18%
23-40 jaar	54	14%	225	66	19%
40-55 jaar	58	15%	244	68	20%
55+	54	14%	283	73	21%
<b>Totaal</b>	<b>379</b>	<b>100%</b>	<b>1367</b>	<b>351</b>	<b>100%</b>

**Figuur 4: leeftijdsgroepen subsidieaanvragen ronde 2013**



**Figuur 5: Leeftijdsgroepen gehonoreerd projecten ronde 2013**



## 2.7 Aanbod

Subsidieaanvragers hadden meerdere antwoordmogelijkheden. In bijna de helft van de gehonoreerde aanvragen is het aanbod georganiseerd vanuit een sportvereniging. Wat Anders inhoudt moet handmatig worden geanalyseerd. Een aantal voorbeelden van anders is school, eerste lijn. In 2012 is niet gemeten wie het aanbod organiseert maar wel waar het aanbod gaat plaatsvinden.

**Tabel 6: Aanbod georganiseerd / niet georganiseerd aanvragen**

Aanbod Sportimpuls	Aantal SA ingediend ronde 2012	Aantal SA gehonoreerd ronde 2012	Aantal SA ingediend ronde 2013	Aantal SA gehonoreerd ronde 2013	Percentage gehonoreerd ronde 2013
Vanuit een sportvereniging (gelieerd aan sportbond)	Niet gemeten	NG	442	117	49%
Vanuit een vereniging, niet-sportbond	NG	NG	99	35	15%
Vanuit welzijn	NG	NG	127	26	11%
Vanuit zorg	NG	NG	119	30	12%
Anders	NG	NG	199	32	13%
<b>Totaal</b>	<b>NG</b>	<b>NG</b>	<b>986</b>	<b>240</b>	<b>100%</b>

## 2.8 Setting

Aanvragers konden aangeven in welke setting de Sportimpuls werd uitgevoerd. In 36% van de gehonoreerde projecten wordt 'buurt' als setting aangegeven waar de activiteiten worden uitgevoerd, terwijl 2% van de gehonoreerde projecten in de werkomgeving worden uitgevoerd. Wat 'Anders' inhoudt moet handmatig worden uitgezocht en geanalyseerd. Enkele voorbeelden zijn eerste en nulde

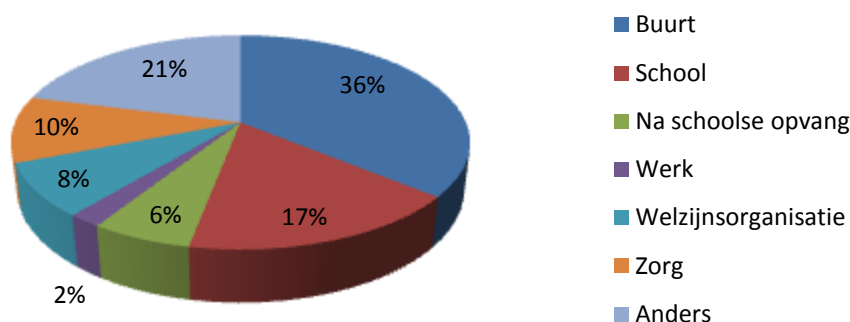
lijn, preventiecentra, de keuze die nog niet bepaald is vanwege de gekozen interventies als buurtsportvereniging. Onderstaande tabel geeft de spreiding van de gehonoreerde Sportimpuls projecten over de verschillende settings en het figuur geeft het percentage in verhouding tot de settings van de gehonoreerde projecten weer.

In de ronde van 2012 worden de buurt (29%) en school (27%) vaak aangegeven als setting waar activiteiten worden uitgevoerd.

**Tabel 7: Setting subsidieaanvragen**

Setting Sportimpuls	Aantal SA gehonoreerd ronde 2012	Percentage gehonoreerd ronde 2012	Aantal SA ingediend ronde 2013	Aantal SA gehonoreerd ronde 2013	Percentage gehonoreerd ronde 2013
Buurt	133	29%	464	110	36%
School	120	27%	249	52	17%
Na schoolse opvang	48	11%	130	18	6%
Werk	11	2%	24	7	2%
Welzijnsorganisatie	55	12%	102	26	8%
Zorg	39	9%	127	30	10%
Anders	46	10%	259	63	21%
<b>Totaal</b>	<b>452</b>	<b>100%</b>	<b>1355</b>	<b>306</b>	<b>100%</b>

**Figuur 6: Setting gehonoreerde projecten ronde 2013**



## 2.9 Thema

Subsidieaanvragers hadden meerdere antwoordmogelijkheden. Gezondheidsbevordering en Leefbare buurt zijn de meest gekozen thema's van projecten die ingediend en gehonoreerd zijn. Wat 'Anders' inhoudt moet handmatig worden uitgezocht en geanalyseerd. Enkele voorbeelden zijn talentontwikkeling, verhoging van de lidmaatschap bij verenigingen. Onderstaande tabel geeft een volledige beeld van de verdeling van de subsidieaanvragen over de verschillende thema's van Sportimpuls.

**Tabel 8: Thema van het project**

Thema Sportimpuls	Aantal SA gehonoreerd ronde 2012	%age gehonoreerd ronde 2012	Aantal SA ingediend ronde 2013	Aantal SA gehonoreerd ronde 2013	Percentage gehonoreerd ronde 2013
Empowerment	50	11%	217	52	13%
Gezondheidsbevordering	135	29%	564	130	34%
Integratie	57	12%	220	56	14%
Leefbare buurt	78	19%	285	73	19%
Motorische ontwikkeling	99	21%	267	59	15%
Anders	35	8%	105	19	5%
<b>Totaal</b>	<b>463</b>	<b>100%</b>	<b>1658</b>	<b>389</b>	<b>100%</b>

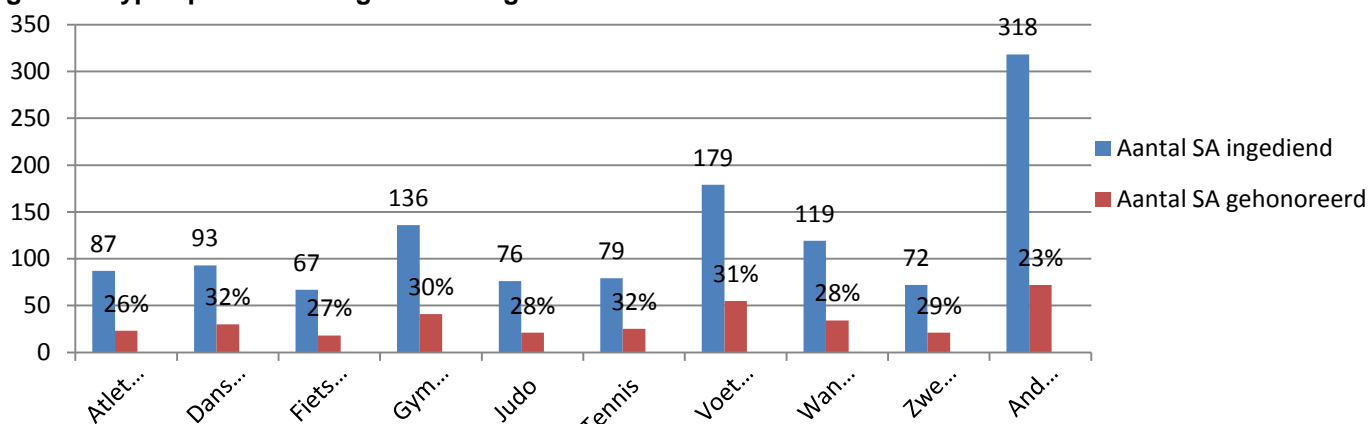
## 2.10 Sporttaken

Aanvragers konden meerdere vinkjes zetten. Er is een grote spreiding van sporttakken ingediend en gehonoreerd (zie tabel 8). De subsidieaanvragen met betrekking tot de sporttakken 'Darts', 'Hippisch', 'Ski' en 'Motorrijden' zijn ingediend maar niet gehonoreerd. Redenen voor het niet honoreren van deze aanvragen moet handmatig worden uitgezocht. De meest aangevinkt sporttakken bij gehonoreerde projecten zijn voetbal (12%), gymnastiek (9%), dansen (7%) en wandelen (7%) het meest gehonoreerd. Bij de gehonoreerde subsidieaanvragen springen een aantal sporttakken er uit. In de figuur hieronder zijn de 10 meest gehonoreerde sporttakken opgenomen. Percentueel gezien zijn ongeveer een derde van de aangevinkte sporttakken bij de ingediende aanvragen die uitspringen gehonoreerd. 'Anders' (15%) is veelal aangevinkt voor sport menukaart aanbod waarbij de sport of beweegkeuze nog wordt gemaakt (bijv. Sportdorp, Schoolsportvereniging, Buurtsportvereniging, Bewegingkuur) en voor o.a. fitness.

**Tabel 9: Type sporttakken gehonoreerde aanvragen**

Sporttakken Sportimpuls	Aantal SA ingediend ronde 2012	Aantal SA gehonoreerd ronde 2012	Percentage gehonoreerd ronde 2012	Aantal SA ingediend ronde 2013	Aantal SA gehonoreerd ronde 2013	Percentage gehonoreerd ronde 2013
Atletiek	77	16	4%	87	23	5%
Badminton	60	15	4%	55	13	3%
Basketball	87	16	4%	59	12	3%
Boksen	0	0	0%	22	2	0,4%
Bridge	30	1	0,3%	27	3	0,6%
Dansen	105	15	4%	93	30	7%
Darts	8	0	0%	6	2	0,4%
Fietsen	60	16	4%	67	18	4%
Golf	13	1	0,3%	7	3	0,6%
Gymnastiek	187	45	11%	136	41	9%
Handbal	65	10	2,5%	40	9	2%
Hippisch	7	0	0%	2	0	0
Hockey	103	24	6%	62	15	3%
Judo	92	22	5%	76	21	4%
Klim- en Bergsport	16	2	0,5%	11	2	0,6%
Korfbal	70	15	4%	49	12	2,4%
Motorrijden	1	0	0%	1	0	0
Schaatsen	17	2	0,5%	15	2	0,4%
Ski	7	0	0%	6	2	0,4%
Tafeltennis	35	5	1,3%	43	15	3%
Tennis	82	14	3%	79	25	5,4%
Vechtsport	159	20	5%	68	13	3%
Voetbal	153	41	10%	179	55	12%
Volleybal	91	19	5%	71	15	3%
Wandelen	95	17	4,2%	119	34	7%
Watersport	26	3	1%	17	3	0,8%
Zwemmen	71	16	4%	72	21	4,6%
Anders	331	67	17%	311	72	15%
<b>Totaal</b>	<b>2048</b>	<b>402</b>	<b>100%</b>	<b>1780</b>	<b>463</b>	<b>100%</b>

**Figuur 7: Type sporttakken ingediend en gehonoreerd ronde 2013**



## 2.11 Menukaart Sportimpuls

De Menukaartinterventies zijn in vergelijking met 2012 uitgebreid met 28 interventies (2012: 132 interventies en in 2013 160 interventies).

In de ronde 2013 zijn in totaal 107 interventies van de 160 beschikbare menukaart Sportimpuls gehonoreerd. In totaal worden 259 interventies uitgevoerd in de 146 gehonoreerde Sportimpuls projecten.

Een aantal projecten voert meerdere interventies uit; 10 projecten voeren 2 interventies uit, 7 projecten 3 en 8 projecten 4 of meer interventies.

In de ronde 2012 zijn in totaal 88 interventies van de beschikbare menukaart Sportimpuls gehonoreerd. In totaal worden 274 interventies uitgevoerd in de 171 gehonoreerde Sportimpuls projecten. Een aantal projecten voert meerdere interventies uit; 53 projecten voeren 2 interventies uit, 26 projecten 3 en 24 projecten 4 of meer interventies.

De interventie 'Sportdorp: vitale kernen' is de enige interventie in top 10 die zowel in 2012 als in 2013 is aangevraagd en gehonoreerd.

Een overzicht van alle interventies uit de Menukaart Sportimpuls 2013 ingediend en gehonoreerd staat in bijlage 2 met titel 'Type interventie Menukaart ronde 2013 aangevraagd en gehonoreerd'.

Opvallend is dat een aantal interventies uit de Menukaart qua benaming op elkaar lijken. Deze interventies betreffen:

- Scoren met Gezondheid en Scoren voor gezondheid
- Start to Run en Run to the Start
- LekkerFit en LekkerFit (provincie) en Lekker in je vel
- Judo op school en schooljudo.nl

Opvallend is dat deze interventies dan vaker in combinatie worden aangevinkt.

### *Overeenkomst sporttakken en de Menukaart*

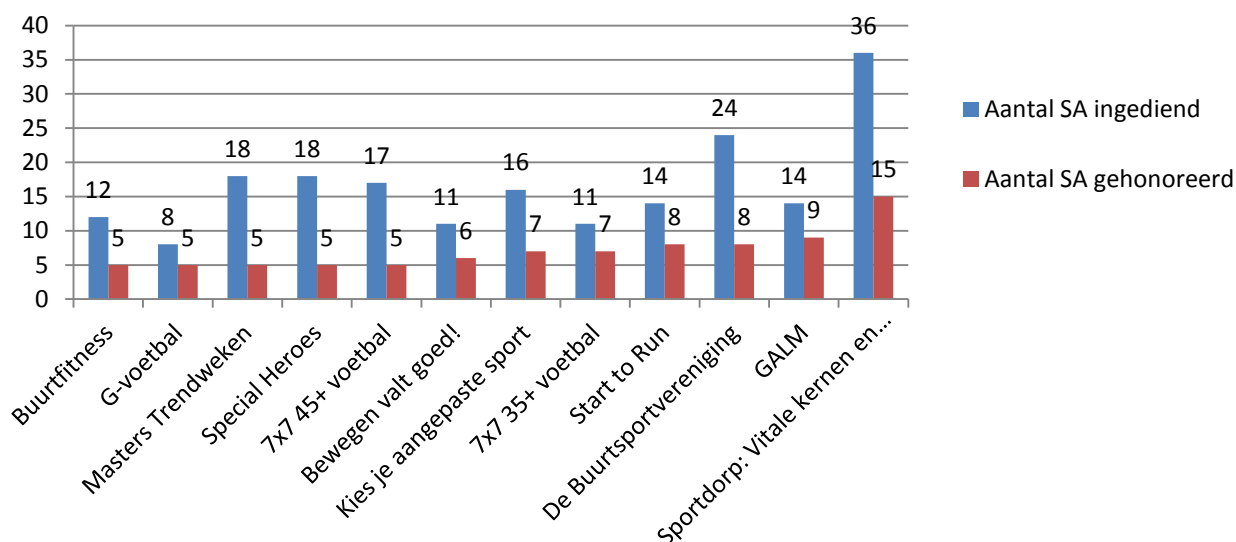
Uit een vergelijking tussen de meest aangevinkte sporttakken en meest gekozen interventies lijken voetbal, wandelen en atletiek overeen te komen. De Buurtsportvereniging en Sportdorp zijn de meest gekozen interventies. Voor deze interventies wordt na de behoeftepeiling bij de doelgroep de keuze voor een sport gemaakt. De aanvragen die deze 2 interventies aanvinken hebben ook meerdere sporttakken aangevinkt. De aanvragers die dit type interventies hebben gekozen zijn in fasen gehonoreerd waarbij zij in de eerste 4 maanden de behoeftepeiling zullen uitvoeren. In het daarop afgestemde aanbod zullen zij bij voorkeur een keuze maken uit de Menukaart Sportimpuls.

Van de 53 aangevraagde en niet gehonoreerde interventies uit de Menukaart zijn 8 interventies (Beachtvolleybal, Beeball, City Streetball, IRun2bFit, Judo op School, Scholencompetitie Zaalvoetbal voortgezet onderwijs, Sportkanjerclub en Verenigingen en welzijnswerk voor ouderen) 8 tot 15 keer aangevraagd.

**Tabel 10: Top 12 gehonoreerde Sportimpuls Menukaart interventies 2013**

Interventie Sportimpuls 2013	Aantal SA ingediend 2013	Aantal SA gehonoreerd ronde 2013	Percentage gehonoreerd ronde 2013
Sportdorp: Vitale kernen en buurten	36	15	18%
GALM	14	9	11%
De Buurtsportvereniging	24	8	9%
Start to Run	14	8	9%
7x7 35+ voetbal	11	7	8%
Kies je aangepaste sport	16	7	8%
Bewegen valt goed!	11	6	7%
7x7 45+ voetbal	17	5	6%
Buurtfitness	12	5	6%
G-voetbal	8	5	6%
Masters Trendweken	18	5	6%
Special Heroes	18	5	6%
<b>Eindtotaal</b>	<b>199</b>	<b>85</b>	<b>100%</b>

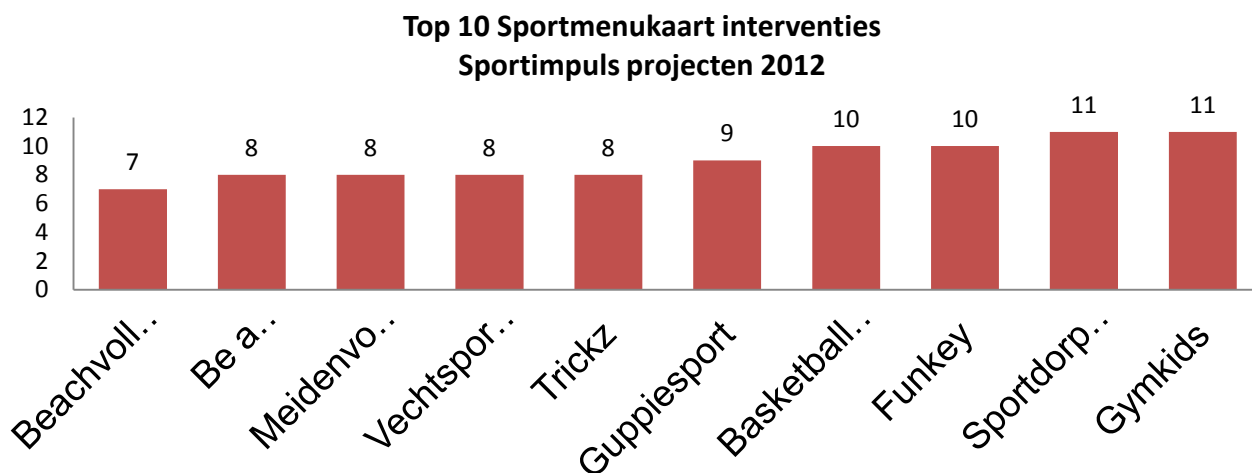
**Figuur 8: Top 12 gehonoreerde Sportimpuls Menukaart interventies 2013**



**Tabel 11: Top 10 gehonoreerde Sportimpuls Menukaart interventies ronde 2012**

Interventie Sportimpuls 2012	Aantal SA gehonoreerd ronde 2012	Percentage gehonoreerd ronde 2012
Gymkids	11	12,3%
Sportdorp: Vitale kernen en buurten	11	12,3%
Funkey	10	11%
Basketball's Cool	10	11%
Guppiesport	9	10%
Trickz	8	8,8%
Vechtsporten voor iedereen	8	8,8%
Meidenvoetbal	8	8,8%
Basketball STAR	8	8,8%
Beachvolleyball en andere beachsporten	7	8%
<b>Eindtotaal</b>	<b>90</b>	<b>100%</b>

**Figuur 9: Top 10 gehonoreerde Sportimpuls Menukaart interventies 2012**



In de ronde van 2012 machten de meest aangevinkte Sporttakken niet met meest gekozen sportmenukaartinterventies. Voetbal en gymnastiek zijn veel als sporttak aangevinkt. Voor deze sporttakken is er blijkbaar veel en diverse sportmenukaart interventies beschikbaar.

*Samenstelling van interventies per gehonoreerd project uit Menukaart*

Een analyse van combinaties van bijvoorbeeld gekozen interventies, verschillende doelgroepen, sporttak, setting per gehonoreerd project kan wenselijk zijn. De huidige databestand van alle gehonoreerde projecten geeft nu onvoldoende inzicht om bruikbare informatie op te leveren. Het bewerken van het databestand moet grotendeels handmatig gebeuren en zal meer tijd kosten om dit inzichtelijk te krijgen.



### 3. Beoordeling van de subsidieaanvragen

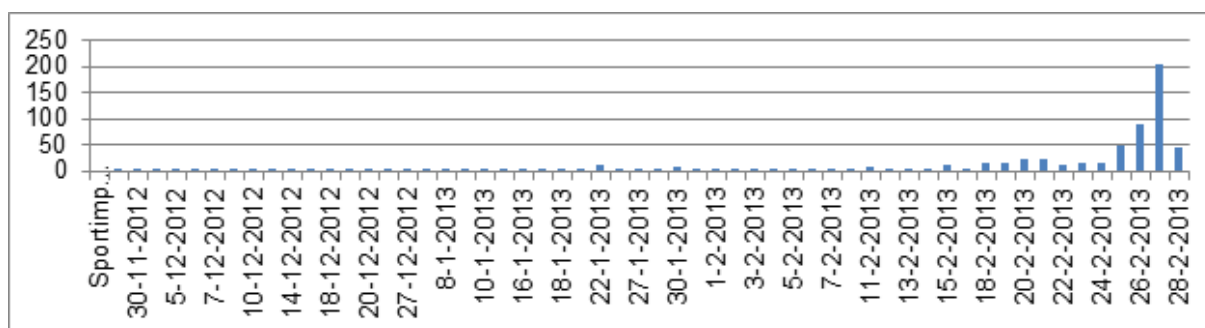
#### 3.1 Proces van indiening

ZonMw heeft in samenwerking met VWS, NOC\*NSF en het NISB vier voorlichtingsdagen in de periode februari – april 2013 voor de beoordelaars georganiseerd om de beoordelingen zoveel mogelijk met een eenduidige referentiekader te laten plaatsvinden. De voorlichtingsdagen zijn goed bezocht (van de 100 beoordelaars hebben 92 deelgenomen aan de bijeenkomsten).

Daarnaast heeft ZonMw vijf bijeenkomsten ten behoeve van de consensus over de beoordelingen door referenten plaats laten vinden.

De informatielijn van ZonMw voor de indieners was twee weken voor de deadline van de subsidieaanvraag op werkdagen van 08:00 – 21:00 uur geopend. De piek van indiening van de subsidieaanvragen was vooral drie dagen vóór de deadline (zie figuur hieronder).

**Figuur 10: Piek van indiening subsidieaanvragen ronde 2013**



#### 3.2 Proces van beoordeling

De beoordeling van de subsidieaanvragen valt onder de verantwoordelijkheid van de ZonMw commissie Sportimpuls. Hierin zit een vertegenwoordiging van deskundigen uit beleid en het praktijkveld. Waarnemers bij deze commissie waren NOC\*NSF, NISB en het Ministerie van Volksgezondheid, Welzijn en Sport (VWS).

Alle aanvragen zijn beoordeeld volgens vooraf bekend gemaakte procedure en criteria. Deze stonden vermeld in de ZonMw-oproep Sportimpuls met als sluitingsdatum 5 maart 2013. Elke subsidieaanvraag is beoordeeld op relevantie voor het doel van de Sportimpuls en op kwaliteit van het project. De beoordeling is gedaan door twee onafhankelijke beoordelaars, in ieder geval afkomstig vanuit de sportwereld en bijvoorbeeld vanuit welzijnswerk, gezondheidszorg en gemeentelijk beleid. Beoordeling gebeurt op basis van hun persoonlijke deskundigheid, zonder ruggespraak en onafhankelijk van elkaar.

Aanvragen waarover voor relevantie en/of kwaliteit geen eenduidig oordeel werd gegeven zijn voorgelegd en besproken binnen zogenaamde onafhankelijke consensusbijeenkomsten met een wisselende samenstelling van referenten. Deze hebben na een weging van de argumenten van de beoordelaars een definitief advies voor relevantie en kwaliteit gegeven. De ZonMw commissie Sportimpuls heeft zich vervolgens uitgesproken over de geaggregeerde adviezen en enkele voorstellen waarover in het voortraject geen consensus werd bereikt.

In twee door ZonMw georganiseerde commissievergaderingen zijn de oordelen voor de ingediende subsidieaanvragen en de prioritering vastgesteld.

De commissie maakt gebruik van een schema om de aanvragen te prioriteren. Aanvragen worden na beoordeling gerangschikt in de volgorde van 1 tot en met 6. De aanvragen in de niet genummerde cellen komen in geen geval voor subsidie in aanmerking. Bij overschrijding van het budget kan bij gelijke beoordeling worden gestuurd op een spreiding van het aanbod over gemeenten.

Schema: combinatie van een drietrapschaal voor relevantie en een vijftrapschaal voor kwaliteit.

Relevantie Kwaliteit	Zeer relevant	Relevant	Onvoldoende relevant
Zeer goed	1	3	-
Goed	2	4	-
Voldoende	5	6	-
Matig	-	-	-
Onvoldoende	-	-	-

Op basis van het prioriteringsschema heeft deze commissie haar advies om te honoreren of af te wijzen in relatie tot het beschikbare budget vervolgens aan het ZonMw bestuur voorgelegd.

### 3.3 Resultaat van de beoordeling

ZonMw heeft formeel en per brief gedateerd op 1 juli 2013 de indieners/bestuurlijk verantwoordelijken bericht over de toekenning of afwijzing van de subsidie. In deze Sportimpuls ronde 2013 konden 146 aanvragen worden gehonoreerd. In tabel 12 staan de aantallen per cluster 1 t/m 6.

De projectleiders zijn gevraagd akkoord te gaan met de subsidievoorwaarden en zullen, indien akkoord, binnen twee maanden starten met hun project.

Aanvragen zijn gehonoreerd binnen de clusters 1 tot en met 4.

Binnen deze laatste groep (relevant en goed) is vanwege het beschikbare budget een selectie gemaakt. De selectie is gebaseerd op de weging van de afzonderlijke relevantie- en kwaliteitscriteria door de ZonMw commissie Sportimpuls en de hoogte van de beoordelingsscores op die geselecteerde criteria. Van de 72 projecten in deze categorie zijn er op basis daarvan nog vijftien aanvragen gehonoreerd.

Meer dan de helft van de gehonoreerde aanvragen vallen onder de cluster 2 (zeer relevant en goed). Slechts 29% van de aanvragen zijn als onvoldoende relevant beoordeeld. 5 aanvragen zijn om verschillende redenen niet in behandeling genomen (zoals na indiening niet compleet, te laat ingediend of teruggetrokken uit het beoordelingsproces; in 2012 was het aantal niet in behandeling genomen 23).

85% van de gehonoreerde aanvragen in de hoogste categorieën van relevantie en kwaliteit hebben een budget van onder de € 90.000 aangevraagd. De relevantie en kwaliteit van de subsidieaanvragen met een budget tot € 145.000 was beter dan de subsidieaanvragen boven € 145.000

Op basis van beschikbare budget waren in 2012 projecten ook nog in cluster 5 gehonoreerd. Van de aanvragen met voldoende kwaliteit is een verbeterplan als voorwaarde gesteld voor honorering. In 2012 is 54% van de aanvragen onvoldoende relevant beoordeeld. Opvallend is de betere kwaliteit in de ronde van 2013.

**Tabel 12: Uitslag beoordelingen aanvragen in relevant en kwaliteit**

Combinatie uitslagen met ZEER RELEVANT	Aantal ingediend 2012	Aantal gehonoreerd 2012	%age gehonoreerd	Aantal ingediend 2013	Aantal gehonoreerd 2013	%age gehonoreerd	Budget 2013
ZR- ZG	18	18	10%	42	42	28%	€ 2.962.771,-
ZR-ZG-G	-	-	-	4	4	3%	€ 278.880,-
ZR- G	41	41	24%	80	80	54%	€ 5.889.382,-
ZR-V	24	21	12%	16	0	0	€ 1.271.284,-
ZR-M	12	-	-	2	0	0	€ 243.663,-
ZR- O	1	0	-	-	-	-	
<b>Combinatie uitslagen met RELEVANT</b>							
R- ZG	8	8	5%	7	7	5%	€ 517.086,-
R-G	83	83	49%	72	15	10%	€ 1.076.122,-
R-V	120	0	-	134	0	0	€ 10.076.490,-
R-V/M	-	-	-	1	0	0	€ 20.258,-
R-M	74	-	-	86	0	0	€ 6.088.105,-
R-M/O	-	-	-	2	0	0	€ 92.640,-
R-O	12	-	-	2	0	0	€ 103.140,-
<b>Uitslag overige</b>							
OR	488	-	-	151	0	0	€ 10.956.714,-
OR/R	-	-	-	34	0	0	€ 1.929.247,-
Niet in behandeling	23	-	-	5	0	0	€ 286.180,-
<b>Totaal</b>	<b>904</b>	<b>171</b>	<b>100%</b>	<b>638</b>	<b>146</b>	<b>100%</b>	<b>€ 45.865.756,-</b>

In de ronde van 2012 zijn de oordelen van vier aanvragen naar boven bijgesteld naar aanleiding van bezwaarschriften en alsnog gehonoreerd. De 171 gehonoreerde aanvragen zijn inclusief de vier bijgestelde oordelen.

*Algemene redenen afwijzing van projecten*

Een overzicht van de specifieke redenen voor afwijzing vereist een handmatige analyse. Een indruk van veel gebruikte afwijzingsredenen in 2013 zijn de onvoldoende uitwerking van:

- aansluiting op de behoefte van doelgroep (vraaggerichtheid);
- aansluiting op het bestaande aanbod;
- borging (financieel, expertise en samenwerking);
- taak en rolverdeling samenwerkingspartijen;
- samenwerking ten tijde van indiening nog niet gerealiseerd (intentieverklaringen niet ondertekend);
- het plan van aanpak.

Dit ZonMw rapport 2013 is de eerste van een serie managementrapportages over Sportimpuls reguliere rondes.



## Bijlage 1a Landelijke spreiding gehonoreerd SI 2013





## Bijlage 1b Toekenning op gemeente-postcodegebied

**Ronde 1:** In de 1<sup>ste</sup> ronde zijn in totaal 171 projecten van start gegaan. De volgende zestien gemeenten hebben drie of meer projecten gehonoreerd gekregen. Voor een uitgebreid overzicht zie PDF document 'Gehonoreerde projecten op postcode Sportimpuls ronde 1'. Het bestand is geordend op postcode.

**Tabel: overzicht drie of meer toekenningen per gemeente ronde 1 Sportimpuls (2012)**

Gemeente	Aantal SA gehonoreerd 1 <sup>ste</sup> ronde
AMSTERDAM	13
ALMERE	3
DEN HAAG	7
DELFT	5
ROTTERDAM	4
DORDRECHT	3
UTRECHT	3
BREDA	4
TILBURG	3
ZALTBOMMEL	3
EINDHOVEN	6
NIJMEGEN	3
ARNHEM	4
DEVENTER	4
ZWOLLE	3
GRONINGEN	3

**Ronde 2:** In de 2<sup>de</sup> ronde Sportimpuls (2013) zijn in totaal 146 subsidieaanvragen gehonoreerd. De volgende twaalf gemeenten hebben drie of meer projecten gehonoreerd gekregen. Voor een uitgebreid overzicht zie bijlage PDF bestand 'Gehonoreerde projecten op postcode Sportimpuls ronde 2 (2013)'. Het bestand is geordend op postcodes.

**Tabel: Overzicht drie of meer toekenningen per gemeente ronde 2 Sportimpuls (2013)**

Gemeente	Aantal SA gehonoreerd 2 <sup>de</sup> ronde
AMSTERDAM	7
HOOFDDORP	3
DEN HAAG	4
DELFT	3
DORDRECHT	5
UTRECHT	3
EINDHOVEN	5
EDE GLD	3
ARNHEM	7
DEVENTER	3
ENSCHEDDE	3
GRONINGEN	3

Het totaal aantal gehonoreerde projecten op postcode gebieden 1 tot 9 voor ronde 1 (2012) en ronde 2 (2013) ziet er als volgt uit.

**Tabel: overzicht aantal gehonoreerde subsidieaanvragen per postcodegebied**

Postcodegebied	Aantal SA gehonoreerd 1 <sup>ste</sup> ronde (2012)	Percentage gehonoreerd	Aantal SA gehonoreerd 2 <sup>de</sup> ronde (2013)	Percentage gehonoreerd
1	24	14%	20	14%
2	26	15,2%	18	12%
3	20	12%	16	11%
4	13	7,6%	10	7%
5	26	15,2%	19	13%
6	13	7,6%	29	20%
7	19	11%	15	10%
8	10	5,8%	8	5,4%
9	19	11%	10	7%
Nederlandse Antillen	1	0,6%	1	0,6%
<b>Totaal</b>	<b>171</b>	<b>100%</b>	<b>146</b>	<b>100%</b>



## Bijlage 2 Type interventie Menukaart ronde 2013 aangevraagd en gehonoreerd

Menukaartinterventies SI 2013	Aantal SA ingediend	Aantal Sa gehonoreerd
Sportdorp:Vitale kernen en buurten	36	15
GALM	14	9
De Buurtsportvereniging	24	8
Start to Run	14	8
7x7 35+ voetbal	11	7
Kies je aangepaste sport	16	7
Bewegen valt goed!	11	6
7x7 45+ voetbal	17	5
Buurtfitness	12	5
G-voetbal	8	5
Masters Trendweken	18	5
Special Heroes	18	5
Be InterACTive	7	4
BeweegKuur	27	4
Fitness2.0(overgewichtendiabetes)	19	4
KombiFit	11	4
Meidenvoetbal wervingstraject	17	4
Schoolactieve verenigingen	13	4
Alle Leerlingen Actief / VMBO in Beweging	11	3
Bewegen op recept bij de sport	18	3
Beweging als Warming-up voor Re-integratie	8	3
Guppiesport	6	3
In 3 stappen structureel aan de watersport	5	3
Indoor Freerunning	14	3
JeugdSportPas	3	3
Judo in de zorg	10	3
Meer Bewegen voor Ouderen (MBvO)	9	3
Playgrounds inclusief begeleiding	3	3
Run to The Start	7	3
Schooljudo.nl	7	3
Schoolsportvereniging	17	3
Seniorenfitness	11	3
Sporten Bewegen voor Ouderen meteen Verstandelijke Beperking(SBO-vb)	4	3
Sportief Samen Afvallen	5	3
Stap-je-gezond	8	3
Streetleague	7	3
Tafeltennis Bedrijfscompetitie (bedrijfssport) Join the Table	5	3
WandelFit	14	3
Bedrijfssport	11	2
Beweegcoach	13	2
Beweegpret 55+ aan Zet	13	2
Clubfit (tennis)	8	2
Denken en doen	24	2
Elke Stap Telt	2	2

Gezinssport	6	2
Jeugdrolstoelbasketball	3	2
Kangoeroe Klup	5	2
Natuursprong,spelen tot je groen ziet	6	2
Respons	10	2
Schoolkorfbal	8	2
Schooltennis	8	2
Scoren met gezondheid	6	2
SneeuwFit 2.0	2	2
Sport en Spel op de BSO	11	2
Vechtsporten voor iedereen	15	2
whoZnext, Ken je talent	10	2
Zaalvoetbalacademie	5	2
Zorg in Beweging	7	2
Zwemsport 'Sportaanbod ouders van jonge kinderen'	4	2
Aangepaste "Wintersport Experience-revalidatiecentra / speciaal onderwijs"	1	1
Be a Basketball STAR	9	1
Beweegkriebels	3	1
Beweegtuin voor ouderen	14	1
B-Fit	7	1
Big Move	9	1
Body-Mind Fit met Aikido	3	1
Club Fit 4	6	1
CoachActief	6	1
Cool Moves Volley	10	1
CU! Dance	9	1
Fit, Veilig en Valbreken	9	1
Fithockey	5	1
Fitness voor senioren in het zorgcentrum	9	1
FUNDament:'kennismaken met de zwemsport'	1	1
Funkey	11	1
G-Jeugdkorfbal	2	1
Grenzeloos zwemmen	4	1
GYMKIDS	8	1
Invitatietoernooi Waterpolo	2	1
Jessie danst	3	1
JeugdSportPas VO	4	1
Judo op recept	3	1
Kennismaken met hockey in het basisonderwijs	6	1
Kennismaken met hockey in het Voortgezet Onderwijs	6	1
Klaar voor de start?!	3	1
KNVB School & Voetbal	13	1
Krajicek sportclubs	4	1
Lekker Fit!	5	1
Lekker in je vel!	4	1
Outdoor Fitness	3	1
Rugby Stars	8	1
Scala	1	1
Scoren voor Gezondheid	4	1

SlimKids	6	1
SMALL	4	1
Sport in de Wijk	17	1
Sport Zorgt	6	1
Sportfrissel	2	1
START trainingsprogramma	4	1
Sterrenplan	5	1
Street Baseball	4	1
SwimSTAR	5	1
Table Stars	5	1
Tevreden op Gewicht	4	1
Veilig springen met Kikkuh & Kikkie	3	1
Waterbasketbal	1	1
Wintersport Experience	2	1
Acromaatje	1	0
Basketball's Cool	5	0
Beachvolleybal	15	0
BeeBall	8	0
Beweegplezier vanaf 4	5	0
Bossaball in de buurt	1	0
City Streetball	8	0
College Streetball	4	0
DOiT	5	0
Dutch Street Cup	1	0
Events Challenges en overige uitdagingen	1	0
Fiets Fit	6	0
G-Honkbal	3	0
G-korfbal	2	0
Groeien door stoeien	1	0
Ik Fiets	1	0
IRun2BFit	9	0
Judo op school	11	0
Kennismaken met de hockeyvereniging door hardlopen	2	0
Kids in Action	4	0
Kies voor Hart en Sport	1	0
Lekker Fit! (Provincie)	1	0
Lesmethode 'Zelfregulatie in het MBO'	1	0
Lespakket 'Bewegenensport' voor MBO leerlingen	2	0
Lespakket 'Vitaalburgerschap' voor MBO leerlingen	1	0
Liever bewegen dan Moe	3	0
Mijnzwemcoach.nl	1	0
Oesh	3	0
Ouderen in Beweging door Olga Commandeur	6	0
RealFit, een aanpak voor 13-18 jarigen met overgewicht	4	0
Revalidatie sport en bewegen	7	0
Schaken op school met SpeelZ	4	0
Scholencompetitie Zaalvoetbal Primair Onderwijs	3	0
Scholencompetitie Zaalvoetbal voortgezet onderwijs	10	0

Schoolzwemkampioenschappen	1	0
Sling Shot Softbal	5	0
Sociaal Vitaal	5	0
Sportonderwijs	2	0
Sportieve school	1	0
Sportintro Basisonderwijs	1	0
Sport-it @ School	4	0
Sport-it in de wijk	7	0
Sportkanjerclub	10	0
SportSpot	3	0
Squash Kids	1	0
Stap je fitter re-integratie	3	0
Swim RuIEZ	1	0
Therapeutisch zwemmen	1	0
Trappen Scoort	1	0
Verenigingen en welzijnswerk voor ouderen	8	0
Vette Pret Maatjesproject	1	0
Zaalvoetbal op het MBO	3	0
Zwemmen in de klas;alle waterratten opgelet	2	0
<b>Eindtotaal</b>	<b>1105</b>	<b>259</b>



ZonMw stimuleert gezondheids-  
onderzoek en zorginnovatie

Laan van Nieuw Oost-Indië 334  
2593 CE Den Haag  
Postbus 93245  
2509 AE Den Haag  
Telefoon 070 349 51 11  
Fax 070 349 51 00  
Info@zonmw.nl  
www.zonmw.nl