

Sportimpuls Kinderen sportief op gewicht

Managementrapportage subsidieaanvragen, ronde 2013



Sportimpuls

Kinderen sportief op gewicht

Managementrapportage subsidieaanvragen, ronde 2013



10 oktober 2013

Colofon

ZonMw stimuleert gezondheidsonderzoek en zorginnovatie
Vooruitgang vraagt om onderzoek en ontwikkeling. ZonMw financiert gezondheidsonderzoek én
stimuleert het gebruik van de ontwikkelde kennis – om daarmee de zorg en gezondheid te verbeteren.

ZonMw heeft als hoofdpdrachtgevers het ministerie van VWS en NWO.

Voor meer informatie over Sportimpuls kunt u contact opnemen met het secretariaat via e-mail
sportimpuls@zonmw.nl of telefoon 070 349 52 25.

Datum: 10 oktober 2013

ZonMw
Laan van Nieuw Oost-Indië 334
Postbus 93245
2509 AE Den Haag
Tel. 070 349 51 11
Fax 070 349 53 58
www.zonmw.nl
 info@zonmw.nl

Inhoud

| | | |
|-----------|--|-----------|
| 1. | Inleiding | 5 |
| 1.1 | Doel Sportimpuls Kinderen Sportief op Gewicht | 5 |
| 1.2 | Kaderdocument | 5 |
| 2. | Resultaten Sportimpuls Kinderen Sportief op Gewicht, ronde 2013 | 7 |
| 2.1. | Aantal subsidieaanvragen | 7 |
| 2.2. | Geografische Spreiding van gehonoreerde projecten | 8 |
| 2.3. | Omvang gemeente | 8 |
| 2.4. | Betrokkenheid van de gemeente | 9 |
| 2.5 | Organisatie van de aanvraag | 9 |
| 2.6 | Thema..... | 9 |
| 2.7 | Doelgroep | 10 |
| 2.8 | Leeftijdsgroep | 10 |
| 2.9 | Setting | 11 |
| 2.10 | Sporttakken KSG | 12 |
| 2.11 | Menukaart interventies KSG..... | 13 |
| 3. | Beoordeling van de subsidieaanvragen..... | 15 |
| 3.1 | Proces van beoordeling | 15 |
| 3.1 | Resultaat van de beoordeling | 15 |

Bijlagen

| | | |
|------------------|--|-----------|
| Bijlage 1 | Landelijke spreiding KSG 2013 gehonoreerde projecten..... | 17 |
|------------------|--|-----------|

1. Inleiding

1.1 Doel Sportimpuls Kinderen Sportief op Gewicht

De *Sportimpuls Kinderen Sportief op Gewicht* KSG is ontstaan uit het Lenteakkoord, waarbij het Kabinet extra maatregelen heeft genomen ter preventie van overgewicht bij kinderen. Een van de actiepunten in dat akkoord is de aansluiting bij de Sportimpuls van het VWS programma Sport en Bewegen in de Buurt. De *Sportimpuls Kinderen Sportief op Gewicht* ondersteunt lokale sport- en beweegaanbieders in hun samenwerking met de gezondheidszorg bij de ontwikkeling van sport- en beweegaanbod voor kinderen in de leeftijd van 0-4 jaar en jongeren van 12-18 jaar met overgewicht. Daarbij wordt gebruik gemaakt van elders succesvol gebleken interventies, good practices en instrumenten en delen daarvan. Ander actiepunt in dit Lenteakkoord is de verbinding met Jongeren Op Gezond Gewicht (JOGG).

Iedere subsidieaanvraag dient specifiek aandacht te besteden aan de drie bouwstenen, namelijk:

- samenwerking tussen sport en zorg;
- ouderparticipatie en opvoedingsondersteuning;
- passend sport- en beweegaanbod.

Deze bouwstenen dienen te leiden naar een hogere duurzame sport- en beweegdeelname, een structurele verbreding van het lokale sport- en beweegaanbod voor de doelgroep en een sportieve en gezonde leefstijl.

In de eerste ronde (2013) is € 2.000.000,- beschikbaar gesteld. Per aanvraag kon minimaal € 50.000,- tot maximaal € 150.000,- inclusief BTW worden aangevraagd voor een projectperiode van 24 maanden. Vanuit de Sportimpuls Kinderen Sportief op Gewicht worden alleen de opstartkosten vergoed tot een maximum van € 150.000,-. De samenwerkende partijen in een aanvraag dienen de betreffende activiteit zelfstandig voortzetten na beëindiging van de subsidieperiode. De opstartkosten staan in verhouding tot het beoogde bereik van de doelgroep van de betreffende activiteit. ZonMw is in afstemming met de opdrachtgever VWS en NOC*NSF beheerder van het aanvraag-, toewijzing- en verantwoordingsproces.

1.2 Kaderdocument

Dit document geeft inzicht in de resultaten van de eerste ronde (2013) van Sportimpuls KSG. Het rapport biedt inzicht in het aantal ingediende subsidieaanvragen, het aangevraagd budget en het aantal honoreringen. Tevens geeft het inzicht in de verdeling van de subsidieaanvragen over de verschillende aandachtsgebieden van het programma.

Op enkele vragen kunnen voor Sportimpuls KSG 2013 nog geen antwoorden worden gegeven op basis van rapportenoverzichten vanuit ZonMw. Dit vraagt een handmatige analyse. Dit wordt daar waar relevant vermeld.

Een aantal resultaten is gebaseerd op zelfrapportages van de subsidieaanvragers of op basis van aanvullende analyses van het ZonMw bureau. Dit wordt bij de bron vermeld. Dit kan soms enige vertekening geven (foutmarges, sociaal wenselijkheid) echter de cijfers geven in grote lijn een betrouwbaar beeld.

Daarnaast geeft dit overzicht een momentopname. Het kan betekenen dat er projecten gedurende de looptijd stoppen of op basis van procedure bijkomen (bijv. uit bezwaarschriften).

2. Resultaten Sportimpuls Kinderen Sportief op Gewicht, ronde 2013

2.1. Aantal subsidieaanvragen

Op de oproep voor de Sportimpuls Kinderen Sportief op Gewicht 2013 is gereageerd met 115 subsidieaanvragen voor in totaal ruim 12 miljoen Euro aangevraagde subsidie bij ZonMw. Dit overtreft het beschikbare budget van 2 miljoen euro. Het ministerie van VWS heeft na de commissievergadering van 6 augustus 2013 dit budget opgehoogd met een bedrag van € 254.000,-.

In een aantal projecten is ten tijde van de indiening van de subsidieaanvragen cofinanciering en eigen bijdrage gerealiseerd. Dit maakt het totaal budget van alle aanvragen ongeveer 14 miljoen Euro.

Van de 115 subsidieaanvragen zijn 114 in behandeling genomen. Één aanvraag is niet in behandeling genomen omdat deze niet compleet was ingediend. Vanaf tabel 3 zijn de aantallen gebaseerd op 114 ingediende subsidieaanvragen.

17% van de ingediende subsidieaanvragen is uiteindelijk gehonoreerd. In vijf van de 20 gehonoreerde projecten is de begroting naar beneden bijgesteld. Redenen van bijstelling van het budget zijn onder andere: materiële kosten zoals hotelkosten, daggeldvergoeding, eten en drinken en autohuur die niet subsidiabel zijn, corrigeren van verschil in gespecificeerde en in subsidieaanvraag opgevoerde kosten.

Bij vier gehonoreerde projecten is sprake van cofinanciering die door de gemeente, zorgverzekeraar en of een sportclub worden bijgedragen.

Tabel 1 geeft inzicht in het aantal ingediende en gehonoreerde subsidieaanvragen met de daarbij behorende budgetten.

Tabel 2 en figuur 1 geven inzicht in de spreiding van het aantal subsidieaanvragen over de verschillende hoogte van budgetten. Hieruit is het af te leiden dat van de aanvragen met een budget tussen de € 100.000 en 140.000 (n=31) er zeven projecten zijn gehonoreerd (23%), en daarmee het vaakst.

Tabel 1: Aantal ingediende subsidieaanvragen (SA) KSG ronde 2013 inclusief budget

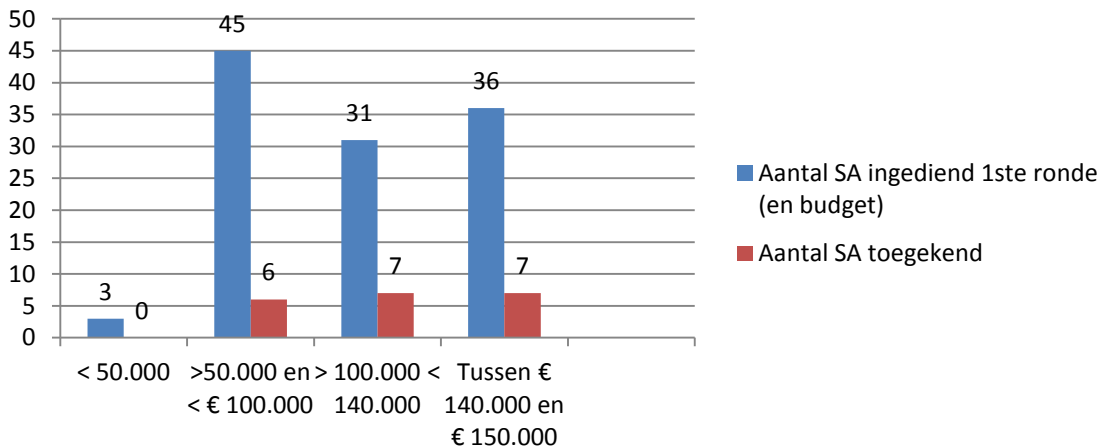
| | Ingediend SA 1 ^e ronde KSG | Afgewezen SA 1 ^e ronde KSG | toegekend SA 1 ^e ronde KSG |
|-------------------------------------|--|--|--|
| Aantal SA | 115 | 95 (83%) | 20 (17%) |
| Aangevraagd budget bij ZonMw | € 12.368.910,- | € 10.115.286,- | € 2.253.624,- |
| Cofinanciering | € 512.249,- | € 393.099,- | € 119.150,- |
| Eigen bijdrage | € 978.768,- | € 948.741,- | € 30.027,- |
| | | 0 | |
| Totaal budget | € 13.859.927,- | € 11.457.126,- | € 2.402.801,- |

*Het totaal aangevraagd budget gehonoreerde KSG projecten is € 2.261.249

Tabel 2: Hoogte budget KSG ronde 2013 aangevraagd en toegekend

| Hoogte budget 2013 | Ronde 2013 ingediend | | | Ronde 2013 afgewezen | | | Ronde 2013 gehonoreerd | | |
|-------------------------|----------------------|-------------|-----------------------|----------------------|------------|-----------------------|------------------------|------------|----------------------|
| | Aantal SA | %age | Budget | Aantal SA | %age | Budget | Aantal SA | %age | Budget |
| < 50.000 | 3 | 2 | € 97.061,- | 3 | 100 | € 97.061,- | 0 | 0 | 0 |
| >50.001 en < € 100.000 | 45 | 39,5 | € 3.194.061,- | 39 | 87 | € 2.775.119,- | 6 | 13 | € 418.942,- |
| > 100.001 < 140.000 | 31 | 27 | € 3.754.770,- | 24 | 77 | € 2.954.126,- | 7 | 23 | € 800.644,- |
| > € 140.001 < € 150.000 | 36 | 31,5 | € 5.323.018,- | 29 | 81 | € 4.288.980,- | 7 | 19 | € 1.034.038,- |
| Totaal | 115 | 100% | € 12.368.910,- | 95 | 83% | € 10.115.286,- | 20 | 17% | € 2.253.624,- |

Figuur 1: Hoogte budget KSG ronde 2013 aangevraagd en toegekend



2.2. Geografische Spreiding van gehonoreerde projecten

Zie bijlage 1.

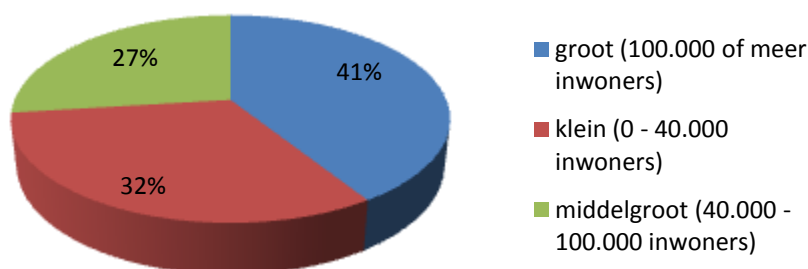
2.3. Omvang gemeente

41% van de gehonoreerde projecten is vanuit een groot gemeente met 100.000 of meer inwoners ingediend gevolgd door klein (32%) en middelgroot (27%) gemeenten. De tabel hieronder geeft inzicht in de spreiding van de ingediende en gehonoreerde subsidieaanvragen over de omvang van de gemeente. Het figuur geeft inzicht in de gehonoreerde subsidieaanvragen verdeeld over de omvang van de gemeenten. Twee gehonoreerde projecten hebben betrekking op zowel groot als klein gemeenten. Dit maakt dat het totaal aantal 'gemeenten omvang' hoger is dan ingediend. De gehonoreerde aanvragen zijn goed verdeeld over groot, klein en middelgroot gemeenten.

Tabel 3: Omvang gemeenten KSG ronde 2013

| Omvang gemeente KSG 2013 | Aantal SA ingediend | Percentage ingediend | Aantal SA gehonoreerd | Percentage |
|---|---------------------|----------------------|-----------------------|-------------|
| groot (100.000 of meer inwoners) | 50 | 42% | 9 | 41% |
| klein (0 - 40.000 inwoners) | 30 | 25% | 7 | 32% |
| middelgroot (40.000 - 100.000 inwoners) | 40 | 33% | 6 | 27% |
| Eindtotaal | 120 | 100% | 22 | 100% |

Figuur 2: Gehonoreerde SA per omvang gemeente



2.4. Betrokkenheid van de gemeente

De betrokkenheid van de gemeente is met behulp van 4 opties aangegeven (zie tabel onder). In slechts 2% van de gevallen is er geen betrokkenheid van de gemeente bij het totaal aantal subsidieaanvragen. In 39% van de gehonoreerde subsidieaanvragen is een informatief overleg met de gemeente geweest en in 37% van de gevallen is buurtsportcoach betrokken bij de subsidieaanvraag. De tabel hieronder geeft inzicht in de betrokkenheid van de gemeente van de ingediende en gehonoreerde subsidieaanvragen.

Tabel 4: betrokkenheid van de gemeente

| Betrokkenheid van de gemeente KSG | Aantal SA ingediend | Percentage SA ingediend | Aantal SA gehonoreerd | Percentage SA gehonoreerd |
|-----------------------------------|---------------------|-------------------------|-----------------------|---------------------------|
| Geen | 4 | 2% | 0 | 0% |
| buurtsport coach is betrokken | 74 | 30% | 15 | 37% |
| gebruik van buurtscan | 65 | 26% | 10 | 24% |
| overleg met gemeente informatief | 103 | 42% | 16 | 39% |
| Eindtotaal | 246 | 100% | 41 | 100% |

2.5 Organisatie van de aanvraag

Subsidieaanvragers konden meerdere antwoordopties kiezen. In 37% van de gehonoreerde subsidieaanvragen is het aanbod georganiseerd vanuit de zorg en in 31% van de gehonoreerde subsidieaanvragen vanuit een sportvereniging (gelieerd aan sportbond). Wat Anders inhoudt moet handmatig worden geanalyseerd. Een aantal voorbeelden zijn: school, GGD en kinderopvang.

Tabel 5: Organisatie van de aanvraag KSG ronde 2013

| Organisatie KSG 2013 | Aantal SA ingediend | Percentage | Aantal SA gehonoreerd | Percentage |
|---|---------------------|-------------|-----------------------|-------------|
| vanuit een sportvereniging (gelieerd aan sportbond) | 50 | 24% | 15 | 31% |
| vanuit een vereniging, niet-sportbond | 26 | 13% | 4 | 8% |
| vanuit welzijn | 25 | 12% | 5 | 10% |
| vanuit zorg | 53 | 25% | 18 | 37% |
| Anders | 54 | 26% | 7 | 14% |
| Eindtotaal | 208 | 100% | 49 | 100% |

2.6 Thema

Subsidieaanvragers hadden meerdere antwoordmogelijkheden. Het merendeel van de ingediende en gehonoreerde subsidieaanvragen heeft betrekking op de thema gezondheidsbevordering gevolgd door motorische ontwikkeling en empowerment. Vanuit de gedachte van het Sportimpuls Kinderen Sportief op Gewicht lijkt deze ook de meest logische keuze. Onderstaande tabel geeft een volledige beeld van de verdeling van de ingediende en gehonoreerde subsidieaanvragen over de verschillende gekozen thema's van Sportimpuls Kinderen Sportief op Gewicht.

Tabel 6: Thema van het project KSG ronde 2013

| Thema KSG 2013 | Aantal SA ingediend | Percentage | Aantal SA gehonoreerd | Percentage |
|-------------------------|---------------------|-------------|-----------------------|-------------|
| Anders | 12 | 5% | 1 | 2% |
| Empowerment | 43 | 18% | 8 | 19% |
| Gezondheidsbevordering | 111 | 46% | 20 | 48% |
| Integratie | 17 | 7% | 5 | 12% |
| leefbare buurt | 11 | 5% | 1 | 2% |
| motorische ontwikkeling | 46 | 19% | 7 | 17% |
| Eindtotaal | 240 | 100% | 42 | 100% |

2.7 Doelgroep

Subsidieaanvragers hadden meerdere antwoordmogelijkheden. De aangevinkte doelgroep geeft niet altijd een representatief beeld van de daadwerkelijke benoemde doelgroep in de aanvraag. Hoewel jeugd en ouders bij alle aanvragen de hoofddoelgroep respectievelijk secundaire doelgroep zijn, worden de doelgroepen gehandicapten (4,5%) en chronisch zieken (4,5%) ook aangegeven. Dit brengt het totaal aantal doelgroepen van de gehonoreerde subsidieaanvragen op 22.

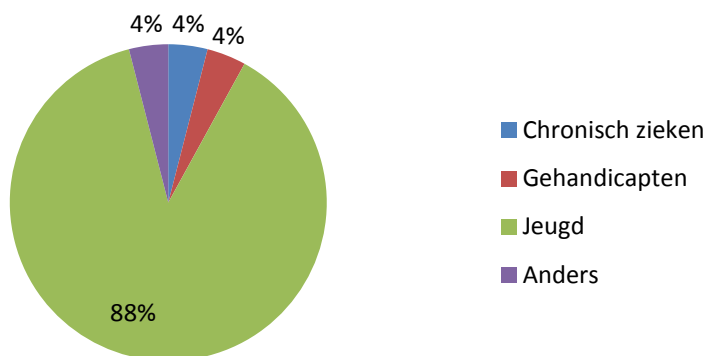
De doelgroep 'Anders' bij de ingediende subsidieaanvragen heeft betrekking op kaderleden sportverenigingen ((intermediaire) om ouders en kinderen in deze leeftijdsklasse op de juiste manier te begeleiden), pedagogisch medewerkers, allochtonen, lage SES. Bij de gehonoreerde projecten heeft 'Anders' betrekking op peuters en kleuters met een motorische achterstand, ouders en kaderleden.

Onderstaande tabel geeft inzicht in de spreiding van de doelgroepen over de ingediende en gehonoreerde subsidieaanvragen. Figuur 2 geeft de verdeling van de doelgroepen in percentage van de gehonoreerde projecten.

Tabel 7: Doelgroep KSG ronde 2013

| Doelgroep 2013 | Aantal SA ingediend | Percentage | Aantal SA gehonoreerd | Percentage |
|-------------------|---------------------|-------------|-----------------------|-------------|
| Chronisch zieken | 4 | 3% | 1 | 4,5% |
| Gehandicapten | 8 | 6% | 1 | 4,5% |
| Jeugd | 111 | 85% | 19 | 86,5% |
| Anders | 8 | 6% | 1 | 4,5% |
| Eindtotaal | 131 | 100% | 22 | 100% |

Figuur 3: Doelgroep gehonoreerde SA



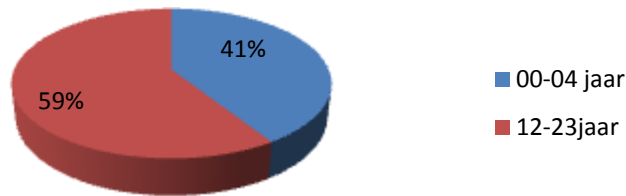
2.8 Leeftijdsgroep

Subsidieaanvragers hadden meerdere antwoordmogelijkheden. 59% van de gehonoreerde subsidieaanvragen hebben betrekking op de leeftijdsgroep 12-23jaar. Twee van de gehonoreerde subsidieaanvragen richten zich op beide leeftijdsgroepen van Kinderen Sportief op Gewicht. Het totaal aantal leeftijdsgroepen overschrijdt daarmee het aantal gehonoreerde subsidieaanvragen.

Tabel 8: Leeftijdsgroep KSG ronde 2013

| Leeftijdsgroep 2013 | Aantal SA ingediend | Percentage SA ingediend | Aantal SA gehonoreerd | Percentage gehonoreerd |
|---------------------|---------------------|-------------------------|-----------------------|------------------------|
| 00 - 04 jaar | 35 | 27% | 9 | 41% |
| 12 - 23 jaar | 93 | 73% | 13 | 59% |
| Eindtotaal | 128 | 100% | 22 | 100% |

Figuur 4: Leeftijdsgroep KSG ronde 2013



2.9 Setting

Subsidieaanvragers konden aangeven in welke setting de activiteiten worden uitgevoerd. Zij konden meerdere antwoorden kiezen. Het merendeel van de projecten worden in de zorg (37%) en buurt (21%) uitgevoerd. 'Anders' heeft betrekking op onder andere lokale sportverenigingen, Centrum Jeugd en Gezin, kinderdagverblijven, peuterspeelzalen.

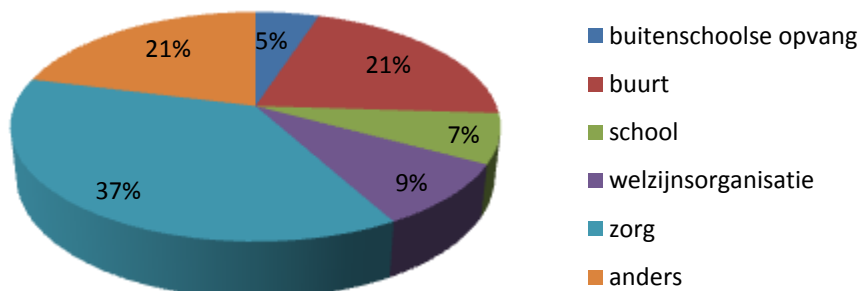
Onderstaande tabel geeft de spreiding van de ingediende en gehonoreerde projecten over de verschillende settings. Aangezien de projecten in meerdere settings worden uitgevoerd, is het totaal aantal settings hoger dan ingediende en gehonoreerde aanvragen.

Het figuur geeft het percentage in verhouding tot de settings van de gehonoreerde projecten weer.

Tabel 9: Setting KSG ronde 2013

| Setting KSG 2013 | Aantal SA ingediend | Percentage ingediend | Aantal SA gehonoreerd | Percentage |
|-----------------------|---------------------|----------------------|-----------------------|-------------|
| buitenschoolse opvang | 20 | 7% | 2 | 5% |
| buurt | 60 | 23% | 9 | 21% |
| school | 44 | 17% | 3 | 7% |
| welzijnsorganisatie | 25 | 9% | 4 | 9% |
| zorg | 62 | 24% | 16 | 37% |
| anders | 52 | 20% | 9 | 21% |
| Eindtotaal | 263 | 100% | 43 | 100% |

Figuur 5: Setting KSG gehonoreerde projecten



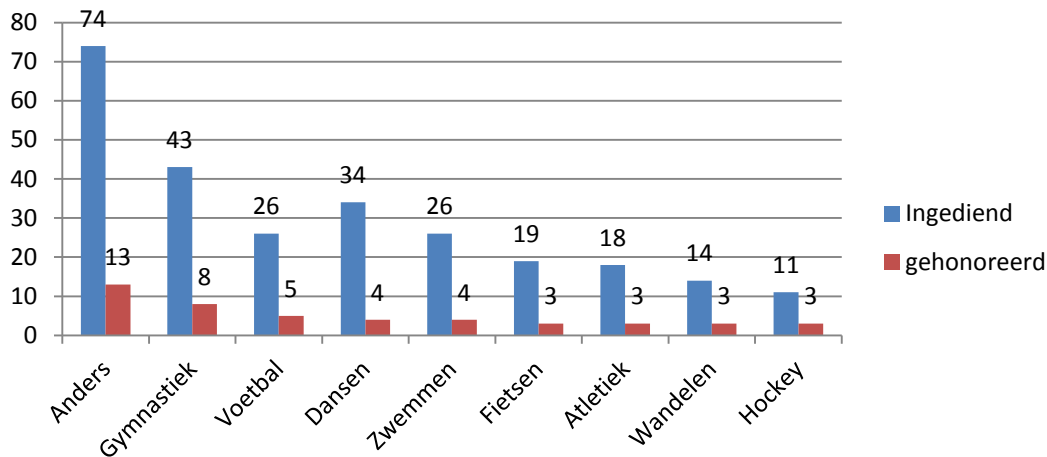
2.10 Sporttakken KSG

Subsidieaanvragers hadden meerdere antwoordmogelijkheden. In onderstaande tabel zijn de sporttakken geordend van hoog naar laag gebruikt in de gehonoreerde subsidieaanvragen. Er is een grote spreiding van sporttakken ingediend en gehonoreerd. Gymnastiek, Voetbal, Dansen en Zwemmen scoren het hoogst bij zowel de ingediende als de gehonoreerde subsidieaanvragen. 'Anders' (21%) is aangevinkt voor sport menukaart aanbod waarbij de sport of beweegkeuze nog wordt gemaakt; of bewegen op fitnessapparatuur onder begeleiding van een fysiotherapeut. In het figuur hieronder zijn drie of meer gehonoreerde sporttakken opgenomen. Een verder analyse is nodig over in hoeverre de sporttakken corresponderen met de interventies op de menukaart.

Tabel 10: Sporttakken ingediend en gehonoreerde subsidieaanvragen

| Sporttakken 2013 | Aantal SA ingediend | Percentage SA ingediend | Aantal SA gehonoreerd | Percentage SA gehonoreerd |
|-------------------------|----------------------------|--------------------------------|------------------------------|----------------------------------|
| Anders | 74 | 18% | 13 | 21% |
| Gymnastiek | 43 | 10,3% | 8 | 13% |
| Voetbal | 26 | 6% | 5 | 8% |
| Dansen | 34 | 8% | 4 | 6,5% |
| Zwemmen | 26 | 6% | 4 | 6,5% |
| Fietsen | 19 | 4,6% | 3 | 5% |
| Atletiek | 18 | 4,3% | 3 | 5% |
| Wandelen | 14 | 3,4% | 3 | 5% |
| Hockey | 11 | 2,6% | 3 | 5% |
| Vechtsport | 24 | 5,8% | 2 | 3% |
| Judo | 22 | 5,3% | 2 | 3% |
| Tennis | 13 | 3,1% | 2 | 3% |
| Badminton | 12 | 2,9% | 2 | 3% |
| Korfbal | 11 | 2,7% | 2 | 3% |
| Boksen | 11 | 2,7% | 1 | 2% |
| Handbal | 10 | 2,4% | 1 | 2% |
| Volleybal | 10 | 2,4% | 1 | 2% |
| Tafeltennis | 9 | 2,2% | 1 | 2% |
| Schaatsen | 8 | 2% | 1 | 2% |
| Basketbal | 8 | 2% | 0 | 0% |
| Klim- en Bergsport | 5 | 1,2% | 0 | 0% |
| Hippisch | 3 | 0,7% | 0 | 0% |
| Watersport | 3 | 0,7% | 0 | 0% |
| Golf | 2 | 0,5% | 0 | 0% |
| Motorrijden | 1 | 0,2% | 0 | 0% |
| Eindtotaal | 417 | 100% | 61 | 100% |

Figuur 6: Sporttakken ingediend en gehonoreerd KSG ronde 2013



2.11 Menukaart interventies KSG

Er is gebruik gemaakt van de Menukaart Kinderen Sportief op Gewicht die bestaat uit de drie bouwstenen.

Op de Menukaart Kinderen Sportief op Gewicht staan per bouwsteen elders succesvol gebleken interventies, good practices en instrumenten. Een aantal interventies bestaat uit meerdere bouwstenen, de keuze voor één bepaalde interventie kan daarmee een invulling zijn voor meerdere bouwstenen. In onderstaande tabel staat een overzicht van de interventies/ good practices en instrumenten op de Menukaart die zijn gebruikt voor het aantal ingediende en gehonoreerde subsidieaanvragen. De Menukaartinterventies 'Beweegkriebels' en 'Gymkids peuters' zijn de meest gebruikte interventies voor de doelgroep 0-4 jarige bij de gehonoreerde projecten, 30% en 25% respectievelijk. Voor de doelgroep 12-18 jarige zijn Realfit (32%), overbruggingsplan (16%) en Kids in action (16%) de meest gebruikte interventies bij de gehonoreerde projecten. Uit de instrumenten is de 'Toolkit ouderbetrokkenheid Gezond Gewicht' het vaakst aangevinkt (37%).

Bij de ingediende subsidieaanvragen is 'Anders' 45 keer (18%) aangevinkt. Anders heeft onder andere betrekking op interventies uit de Menukaart Kinderen Sportief op Gewicht in combinatie met andere interventies (bijv. voedingslessen / kookstudio, baby zwemmen).

Tabel 11: Menukaart KSG ronde 2013

| | | Leeftijd | Ouder participatie | Samenwerking tussen zorg & sport | Sport aanbod | Aantal SA ingediend (%age) | Aantal SA gehonoreerd (%age) | |
|--------------|--|-----------------------------------|--------------------|----------------------------------|--------------|----------------------------|------------------------------|---------|
| 0-4 jarige | Beweegekriebels | 0-4 | | | X | 24 (31%) | 6 (30%) | |
| | Zorg programma gezond gewicht bij kinderen | 0-4 | X (8/0) | X (5/1) | | 8 (10%) | 1 (5%) | |
| | Cursus groeien naar gezond gewicht voor ouders | 1-8 | X | | | 5 (6,4%) | 2 (10%) | |
| | Peuterpret | 2-4 | | | X | 3 (4%) | 1 (5%) | |
| | Gymkids peuters | 0-4 | | | X | 12 (15%) | 5 (25%) | |
| | B-fit 2-4 | 2-4 | X (5/1) | | X (5/1) | 5 (6,4%) | 1 (5%) | |
| | Kinderdagverblijf in Beweging | 0-4 | X (7/2) | X (9/2) | | 9 (12%) | 2 (10%) | |
| | Een gezonde start | 0-4 | X | | | 11 (14%) | 2 (10%) | |
| | BeeBOFT | 0-4 | X | | | 1 (1,2%) | 0 | |
| | Totaal | | | | | 78 (100%) | 20 (100%) | |
| 12-18 jarige | Realfit | 12-18 | X (48/6) | X(49/7) | X (44/8) | 49 (41,2%) | 8 (32%) | |
| | Weet en beweeg | 6-18 | X (10/3) | X (7/3) | | 10 (8%) | 3 (12%) | |
| | Judo in de zorg | 12-18 | | | X | 4 (3%) | 0 | |
| | Judo op recept | 12-18 | | X(7/0) | X(5/0) | 7 (6%) | 0 | |
| | Club2move | 10-18 | | | X | 7 (6%) | 2 (8%) | |
| | Gooi in beweging keten aanpak | 8-18 | X (6/3) | X(7/3) | | 7 (6%) | 3 (12%) | |
| | Wat Is Jouw Stijl | 8-16 | | X(7/1) | X(7/1) | 7 (6%) | 1 (4%) | |
| | SLIMmm | 12-16 | | X | | 1 (0,8%) | 0 | |
| | Kids in action | 12-18 | X (13/4) | X (10/3) | | 13 (11%) | 4 (16%) | |
| | | | | | | | | |
| | | Overbruggingsplan | 0-18 | X (14/4) | X (10/2) | | 14 (12%) | 4 (16%) |
| | | | | | | | | |
| | Totaal | | | | | 119 (100%) | 25 (100%) | |
| Instrumenten | JGZ-richtlijn Overgewicht | 0-18 | X (18/3) | X (18/2) | | 18 (38%) | 3 (27%) | |
| | Het gezonde voorbeeld | 0-4 | X (9/3) | | X (6/3) | 9 (19%) | 3 (27%) | |
| | Toolkit ouderbetrokkenheid en Gezond Gewicht | 0-18 | X | | | 16 (33%) | 4 (37%) | |
| | JGZ toolkit richtlijn overgewicht | 0-18 | | X | | 5 (10%) | 1 (9%) | |
| | Totaal | | | | | 48(100%) | 11(100%) | |
| | | | | | | | | |
| | Anders | | X (19/3) | X (26/5) | X (45/9) | 45 (18%) | 9 (16%) | |

3. Beoordeling van de subsidieaanvragen

3.1 Proces van beoordeling

De subsidietoewijzing valt onder de verantwoordelijkheid van de ZonMw commissie Sportimpuls. Hierin zit een vertegenwoordiging van deskundigen uit beleid en het praktijkveld. Voor KSG is de commissie uitgebreid met deskundigen op het terrein van jeugdgezondheidszorg en overgewicht. Waarnemers bij deze commissie zijn NOC*NSF, NISB en het Ministerie van Volksgezondheid, Welzijn en Sport (VWS).

Alle aanvragen zijn beoordeeld volgens vooraf bekend gemaakte procedures en criteria. Deze stonden vermeld in de ZonMw-oproep *Sportimpuls Kinderen Sportief op Gewicht* met als sluitingsdatum 2 mei 2013. Elke subsidieaanvraag is beoordeeld op relevantie en op kwaliteit van het project. De beoordeling is gedaan door twee onafhankelijke beoordelaars, waarvan een van de twee in ieder geval afkomstig vanuit de sportwereld en de ander bijvoorbeeld vanuit welzijnswerk of gezondheidszorg. Beoordeling is gebeurd op basis van hun persoonlijke deskundigheid en onafhankelijk van elkaar. De aanvragen zijn vervolgens met de oordelen over de relevantie en/of kwaliteit van de twee beoordelaars voorgelegd in een vergadering aan onafhankelijke beoordelingscommissies van wisselende samenstelling om consensus over de beoordelingen te bereiken. Voor dit laatste heeft ZonMw twee bijeenkomsten van hele dagen laten plaatsvinden. 27 potentiële kansrijke subsidieaanvragen zijn vervolgens uitgenodigd voor gesprekken. De beoordelingscommissie heeft na een weging van de argumenten van de beoordelaars (en de gesprekken) een advies voor de projecten gegeven.

In een door ZonMw georganiseerde commissievergadering zijn de oordelen voor de ingediende subsidieaanvragen en de prioritering vastgesteld.

De commissie maakt gebruik van een schema om de aanvragen te prioriteren. Aanvragen worden na beoordeling gerangschikt in de volgorde van 1 tot en met 6. De aanvragen in de niet genummerde cellen komen in geen geval voor subsidie in aanmerking. Bij overschrijding van het budget kan bij gelijke beoordeling worden gestuurd op een spreiding van het aanbod over gemeenten. Schema: combinatie van een drietrapschaal voor relevantie en een vijftrapschaal voor kwaliteit.

| Relevantie Kwaliteit | Zeer relevant | Relevant | Onvoldoende relevant |
|-------------------------|---------------|----------|-------------------------|
| Zeer goed | 1 | 3 | - |
| Goed | 2 | 4 | - |
| Voldoende | 5 | 6 | - |
| Matig | - | - | - |
| Onvoldoende | - | - | - |

Op basis van het prioriteringsschema heeft de commissie haar advies om te honoreren of af te wijzen in relatie tot het beschikbare budget vervolgens aan het ZonMw bestuur voorgelegd.

3.1 Resultaat van de beoordeling

Op basis van het beschikbare budget konden zeventien projecten gehonoreerd worden uit cluster 1 en 2. Op verzoek van VWS zijn het enige project uit cluster 3 en twee projecten in cluster 4 voor 0-4 jarigen middels aanvullend budget gehonoreerd. Hiermee zijn in totaal 20 projecten gehonoreerd. ZonMw heeft formeel per brief gedateerd op 27 augustus 2013 de indieners/bestuurlijk verantwoordelijken bericht over de toekenning of afwijzing van de subsidie.

De projectleiders zijn gevraagd akkoord te gaan met de subsidievoorwaarden en zullen, indien akkoord, binnen twee maanden starten met hun project.

De helft van de gehonoreerde aanvragen vallen onder de cluster 2 (zeer relevant en goed). 35% van de subsidieaanvragen zijn als onvoldoende relevant beoordeeld.

70% van de gehonoreerde aanvragen in de hoogste categorieën van relevantie en kwaliteit hebben een budget van boven de € 100.000 aangevraagd.

Tabel 12: Uitslag beoordelingen aanvragen KSG in relevant en kwaliteit

| Combinatie uitslagen met ZEER RELEVANT | 2013 ingediend | 2013 Gehonoreerd | Percentage gehonoreerd | Aangevraagd budget |
|---|-----------------------|-------------------------|-------------------------------|---------------------------|
| ZR- ZG | 7 | 7 | 35% | € 890.483,- |
| ZR- G | 10 | 10 | 50% | € 1.151.045,- |
| ZR-V | 9 | - | - | € 1.057.333,- |
| | | | | |
| Combinatie uitslagen met RELEVANT | | | | |
| R- ZG | 1 | 1 | 5% | € 54.226,- |
| R-G | 16 | 2 | 10% | € 1.901.286,- |
| R-V | 21 | - | - | € 2.290.199,- |
| R-M | 9 | - | - | € 860.528,- |
| | | | | |
| Uitslag overige | | | | |
| OR-V/M/O | 41 | - | - | € 4.163.810,- |
| Niet in behandeling | 1 | - | - | - |
| Totaal | 115 | 20 | 100% | € 12.368.910,- |

Algemene redenen afwijzing van projecten

Een overzicht van de specifieke redenen voor afwijzing vereist een handmatige analyse. Een indruk van veel gebruikte afwijzingsredenen zijn de onvoldoende uitwerking van:

- aansluiting op de behoefte van doelgroep (vraaggerichtheid);
- borging (duurzame deelname aan sport en beweegaanbod, financieel, expertise en samenwerking);
- taak en rolverdeling samenwerkingspartijen;
- het plan van aanpak (overnemen van de menukaart interventies, de uitwerking van en samenhang in de gekozen bouwstenen, monitoring en evaluatie).

Dit ZonMw rapport 2013 is de eerste van een serie management rapportages over Sportimpuls Kinderen Sportief op Gewicht.

Bijlage 1 Landelijke spreiding KSG 2013 gehonoreerde projecten



Toelichting

Op de landkaart staan 19 projecten in plaats van 20. De reden hiervan is dat 1 project plaatsvindt in Bonaire.

ZonMw stimuleert gezondheids-
onderzoek en zorginnovatie

Laan van Nieuw Oost-Indië 334
2593 CE Den Haag
Postbus 93245
2509 AE Den Haag
Telefoon 070 349 51 11
Fax 070 349 51 00
Info@zonmw.nl
www.zonmw.nl