



ONDERZOEK WAARDERING PRESTATIES OLYMPIC TEAMNL SOCHI 2014

In opdracht van NOC*NSF





Inleiding

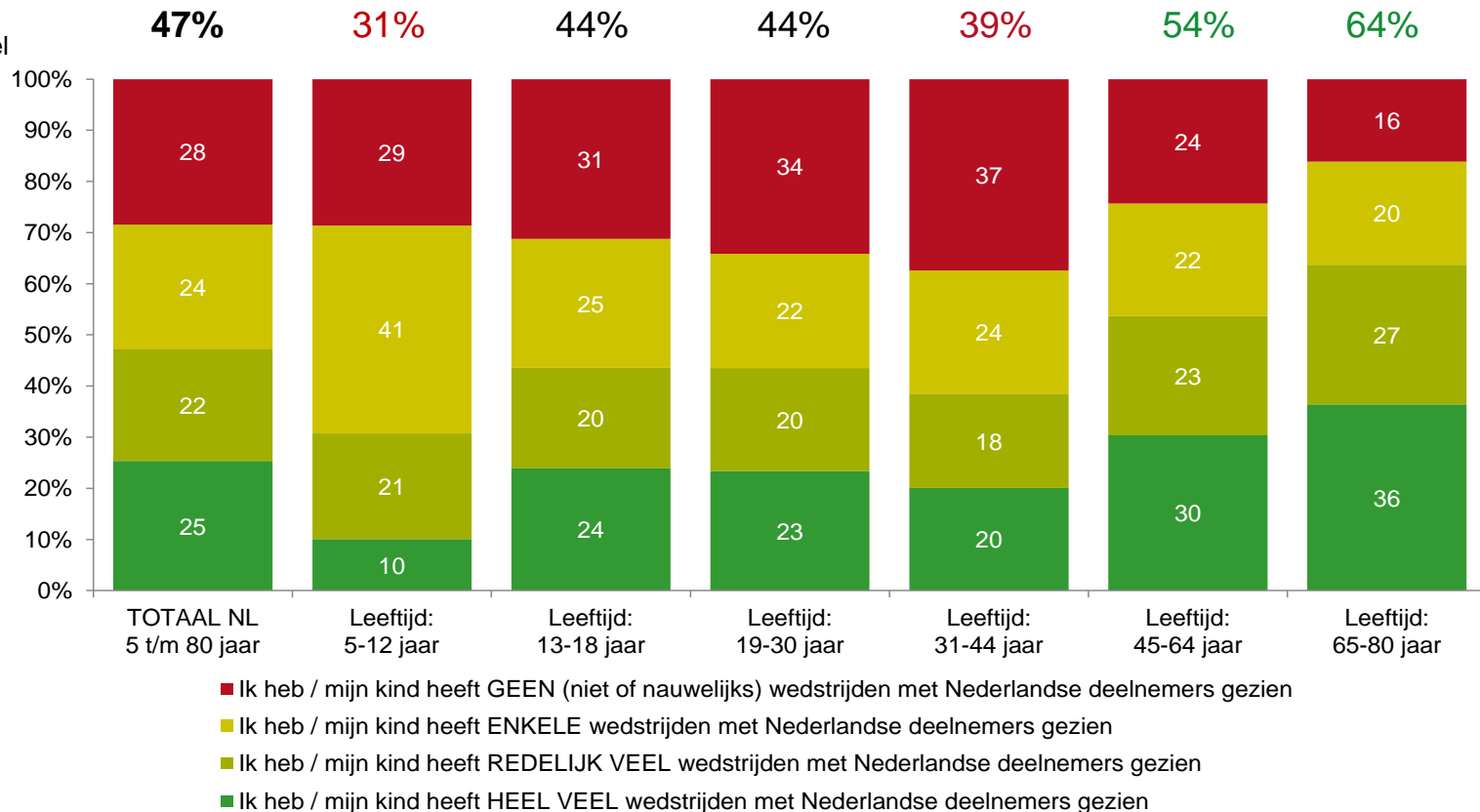


- GfK voert maandelijks in opdracht van NOC*NSF de **Sportdeelname Index** uit. In dit onderzoek wordt iedere maand aan netto n=3000 Nederlanders gevraagd of zij in de desbetreffende maand hebben gesport (welke sporten en hoe vaak).
- De vragenlijst van de Sportdeelname Index bestaat uit een vaste set met vragen. Daarnaast is er iedere maand een variabele maandvraag.
- In de februari-meting 2014 (veldwerk begin maart 2014) zijn 4 extra vragen gesteld over de prestaties van TEAMNL, de Nederlandse deelnemers tijdens de Olympische Winterspelen in Sochi.
- In de onderhavige grafische samenvatting worden de belangrijkste resultaten van dit onderzoek gerapporteerd. Het betreft een beknopte rapportage op hoofdlijnen. Voor verdere verdieping wordt tevens verwezen naar de opgeleverde tabellenrapportage in Excel. Hierin worden alle vragen uitgesplitst naar diverse achtergrondkenmerken.
- Voor de onderzoeksverantwoording; zie de bijlage (aan het einde van dit document).

Onderzoeksresultaten

47% van de Nederlanders heeft heel veel of redelijk veel gekeken naar TeamNL

Aandeel
Heel veel +
Redelijk veel



- ✓ Van de Nederlandse bevolking van 5 t/m 80 jaar geeft een kwart (25%) aan heel veel wedstrijden met Nederlandse deelnemers te hebben gezien tijdens de Olympische Winterspel in Sochi. Daarnaast heeft nog eens 22% redelijk veel wedstrijden met Nederlandse deelnemers gezien.
- ✓ Kinderen van 5-12 jaar en personen van 31-44 jaar hebben minder vaak gekeken. Personen van 45 jaar en ouder hebben vaker gekeken.
- ✓ Mannen hebben vaker gekeken dan vrouwen. Er zijn geen verschillen naar opleiding; laag- en hoogopgeleiden hebben in dezelfde mate gekeken.

Vraag: In welke mate heeft *u / uw kind* de prestaties van TeamNL, de Nederlandse sporters in Sochi bij de Olympische Winterspelen, gevolgd door te kijken (op TV of via digitale media) naar wedstrijden met Nederlandse deelnemers?

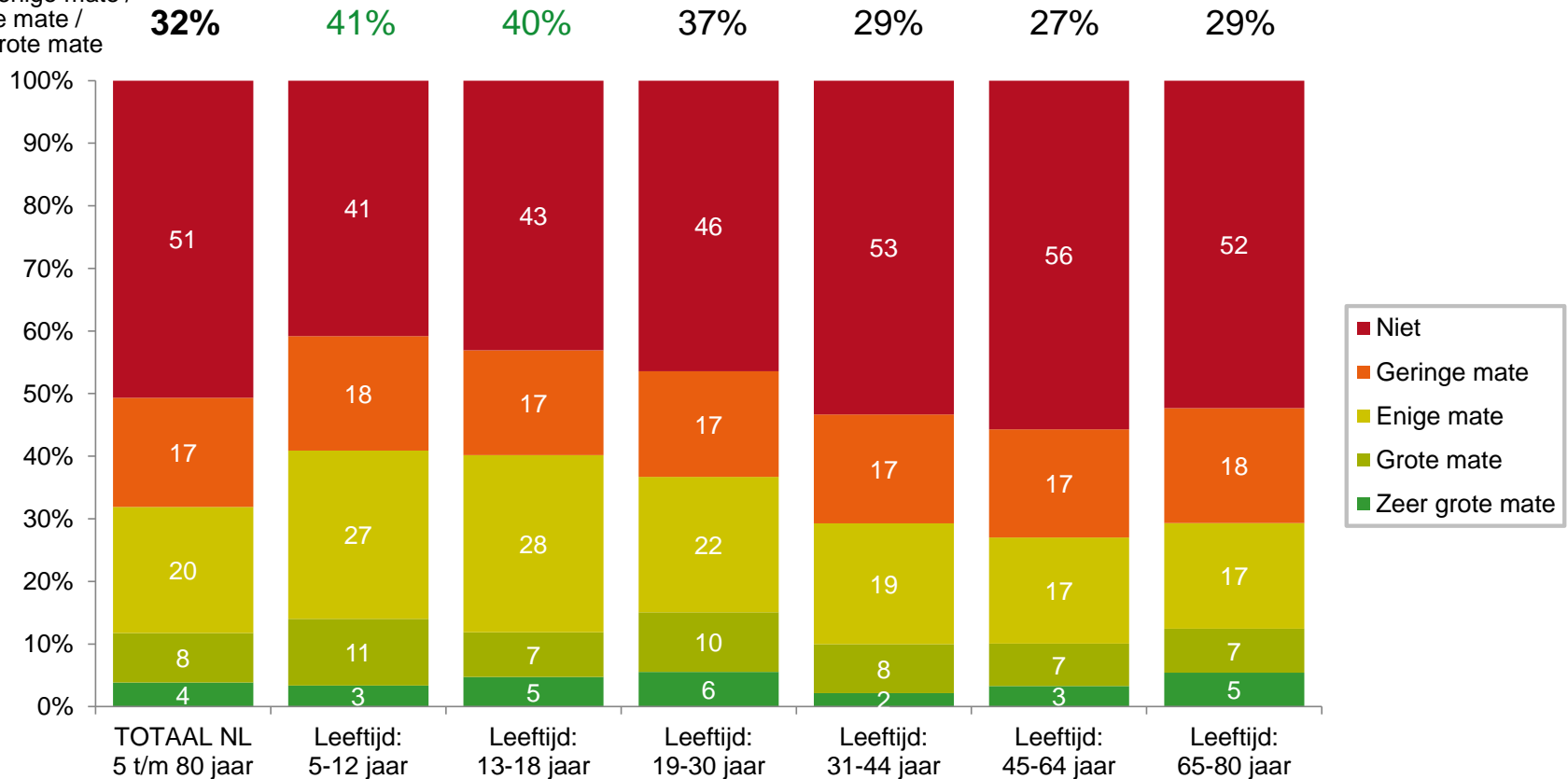
Basis: Totaal NL 5-80, n=3222



32% van de Nederlanders is door de prestaties van TeamNL geïnspireerd om zelf meer te gaan sporten



Aandeel enige mate /
grote mate /
zeer grote mate

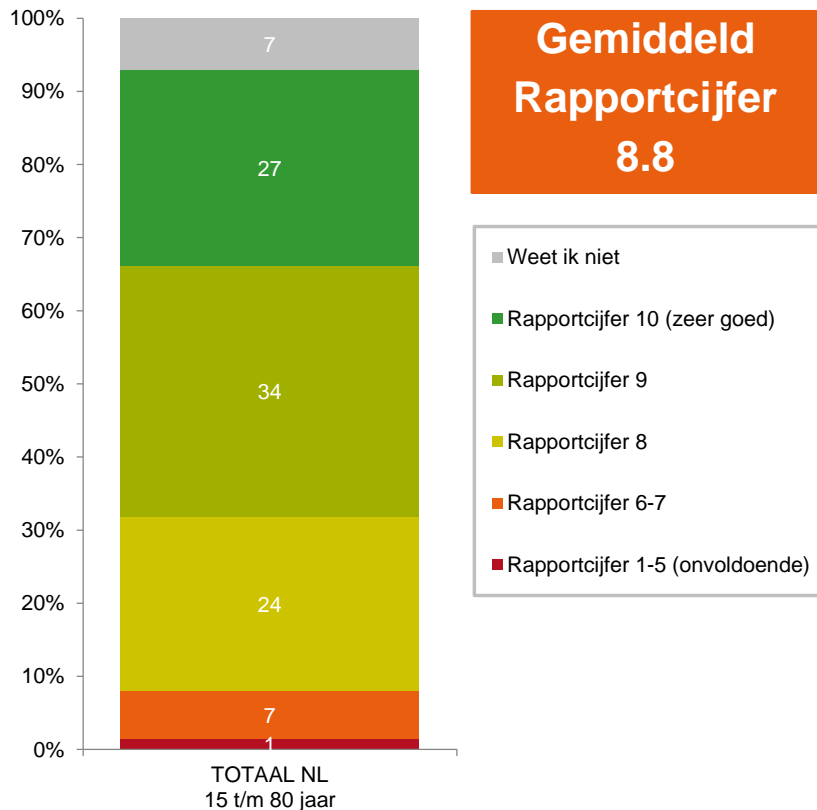


- ✓ Van de Nederlandse bevolking van 5 t/m 80 jaar geeft een derde (32%) aan zich door de prestaties van de Nederlandse deelnemers tijdens de Olympische Winterspel in Sochi zich in enige mate of meer geïnspireerd te voelen om meer te gaan sporten.
- ✓ Jongeren zijn vaker geïnspireerd om meer te gaan sporten dan ouderen.

Vraag: In welke mate hebben de prestaties van de Nederlandse sporters tijdens de Olympische Winterspelen in Sochi u / uw kind geïnspireerd om meer te gaan sporten

Basis: Totaal NL 5-80, n=3222

De prestaties van TeamNL in Sochi worden met een gemiddeld rapportcijfer van 8.8 zeer goed beoordeeld



**Gemiddeld
Rapportcijfer
8.8**



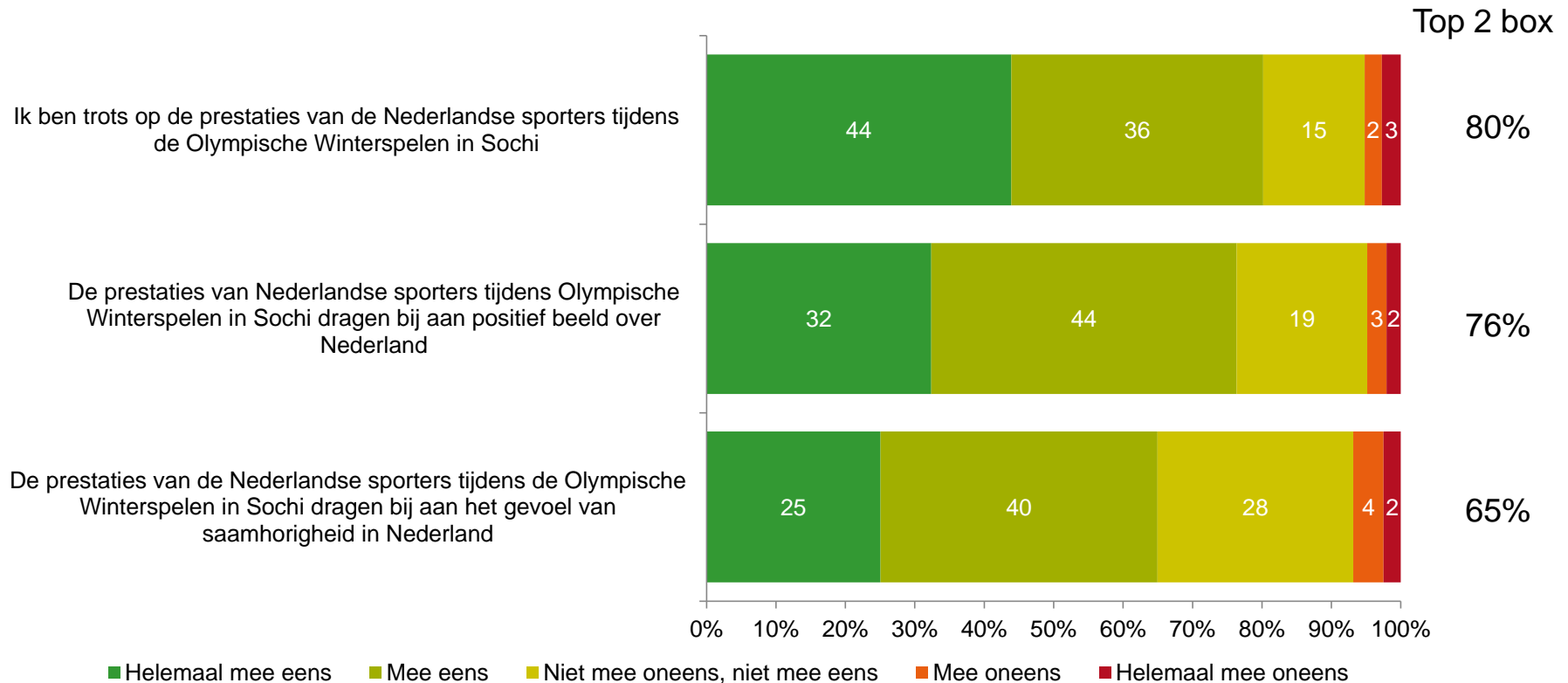
Gemiddeld rapportcijfer		
Geslacht	Man	8.7
	Vrouw	8.9
Leeftijd	15 - 18 jaar	8.5
	19 - 30 jaar	8.7
	31 - 44 jaar	8.7
	45 - 64 jaar	8.9
	65 - 80 jaar	9.0
Opleiding	Laag	8.8
	Midden	8.8
	Hoog	8.8
Totaal NL 15-80 jaar		8.8

- ✓ Maar liefst 61% van de Nederlanders geeft een rapportcijfer 9 of 10 voor de prestaties van de Nederlandse sporters (TeamNL) bij de Olympische Winterspelen in Sochi. Meer dan een kwart (27%) geeft zelfs een rapportcijfer 10.
- ✓ Nederlanders zijn zeer eensgezind; er zijn weinig verschillen tussen mannen vrouwen, of naar leeftijd of naar opleiding. Alle Nederlanders zijn trots en tevreden en geven een hoog rapportcijfer!

Vraag: Wat vindt u van de prestaties van de Nederlandse sporters (TeamNL) bij de Olympische Winterspelen in Sochi? Geef uw mening weer aan de hand van een rapportcijfer van 1 t/m 10.

Alle respondenten (15-80 jaar)

80% van de Nederlanders is trots op de prestaties van TeamNL



- ✓ 8 van de 10 Nederlanders (80%) is trots op de prestaties van de Nederlandse sporters tijdens de Olympische Winterspelen in Sochi.
- ✓ 76% vindt dat de prestaties van de Nederlandse sporters tijdens de Olympische Winterspelen in Sochi bijdragen aan een positief beeld over Nederland.
- ✓ 65% vindt dat de prestaties van de Nederlandse sporters tijdens de Olympische Winterspelen in Sochi bijdragen aan het gevoel van saamhorigheid in Nederland.

Vraag: Geef aan in welke mate u het eens of oneens bent met de volgende stellingen

Alle respondenten (15-80 jaar)

Bijlage: Onderzoeksverantwoording

Doelgroep onderzoek

Nederlandse bevolking van 5 t/m 80 jaar (vraag 5 en 6)
Nederlandse bevolking van 15 t/m 80 jaar (vraag 7 en 8)

Onderzoeksmethode

Kwantitatief online onderzoek, waarbij gebruik is gemaakt van het online panel van GfK (ConsumerJury)

Veldwerkperiode

Dinsdag 4 maart t/m woensdag 12 maart 2014.

Vragenlijst

De vragenlijst is in overleg met NOC*NSF opgesteld.
De vragenlijst bestaat uit 4 (gesloten) vragen.

Responsverantwoording

- Bruto 4500 respondenten zijn uitgenodigd.
- Netto $n=3222$ respondenten hebben de vragenlijst ingevuld
- De resultaten zijn gewogen zodat een representatief beeld ontstaat.

Oplevering

Naast onderhavige PPT-presentatie is een tabellenrapport in Excel opgeleverd met daarin de resultaten uitgesplitst naar leeftijd, geslacht, opleiding en leefstijl (Roper Consumer Styles).

Contactgegevens



Frans Louwen

Research Consultant

0162 – 384 215

Frans.louwen@gfk.com



Ingrid Hoogwerf

Project Manager

0162 – 384 250

Ingrid.hoogwerf@gfk.com