

## Beleid Ondersteunend Rekenmodel voor re-integratie

# Inzicht in kosten en baten van sport en bewegen

NISB is de uitdaging aangegaan om voor het onderwerp re-integratie de economische waarde van sport en bewegen inzichtelijk te maken, samen met econoom Pieter Verhoogt van Sport2B. Het resultaat hiervan is het BOR: het Beleid Ondersteunend Rekenmodel, dat sinds september 2014 beschikbaar is.

**D**at sport en bewegen waardevol is, daar is weinig discussie over. Maar concreet benoemen wat het oplevert in euro's? Dat is lastig omdat het uitdrukken van het maatschappelijk effect in (wetenschappelijk onderbouwde) kengetallen en euro's complex is. Want hoe ken je een economische waarde toe aan onderwerpen als 'gezondheid' of 'participatie'? Aan de andere kant is er in de praktijk soms kennis beschikbaar die voor anderen waardevol is, zeker als je dit kunt vertalen in kosten en baten. NISB en Pieter Verhoogt hebben nu die landelijke kengetallen en die ervaring in de praktijk in één rekenmodel, het BOR, samen gebracht.

### Voor wie?

Voor beleidsmakers van gemeenten, met name vanuit sportbeleid of sociale zaken is

dit model een manier om inzicht te krijgen in de maatschappelijke (meer) waarde van sport en bewegen binnen arbeidsre-integratie. Uit de berekening komt naar voren dat sport en bewegen maatschappelijk gezien een meerwaarde heeft in vergelijking tot re-integratietrajecten zonder aandacht voor sport en bewegen. Dit is een interessante conclusie, ook met het oog op de veranderingen in de participatiewet! We hopen dat de uitkomst van dit model als vertrekpunt kan dienen voor gesprekken over de kracht van sport en bewegen in re-integratie. De gegevens uit het model kunnen bijdragen aan beleid- en besluitvorming, maar vervangen de kennis en kunde van lokale experts en beleidsmakers niet. De naam BOR geeft daarmee precies aan wat het doel van dit model is, namelijk het ondersteunen van het beleidsproces.

### BOR op maat?

Het model bestaat uit drie submodellen gericht op verschillende doelgroepen en gebaseerd op verschillende aanpakken (interventies). Wat per model zichtbaar wordt in getallen en figuren is:

- de maatschappelijke (meer) waarde van sport en bewegen binnen re-integratie,
- inzicht in wie er investeert en wie profiteert
- de mate waarin de doelgroep verschuift op de participatieladder als gevolg van de interventie.

Per submodel kunnen aantal deelnemers en interventiekosten ingevoerd worden. Hiermee kan het BOR aan de eigen situatie aangepast worden.

### De waarde van het model?

Het model heeft een experimenteel karakter. Econoom Pieter Verhoogt zegt daar over: "Om dit model op waarde te kunnen schatten, is het van belang de aard en de achtergrond te begrijpen. De onderliggende rekenexercities zijn gebaseerd op kengetallen en aannames. Uiteraard is steeds getracht kengetallen en

aannames te hanteren die de werkelijkheid zo goed mogelijk benaderen. Als solide informatie ontbrak, is met behulp van experts een schatting gedaan. Het model presenteert daarmee niet de absolute waarheid, maar is een richtinggevend vertrekpunt voor gesprekken en onderhandelingen."

### En nu?

Dit model is een start. Als vervolg hierop gaan NISB en Sport2B verder. Zo hopen beide partijen dat dit model als neveneffect heeft dat er meer en betere data verzameld worden. Die kunnen weer worden gebruikt om dit model te verbeteren. Verder wordt een vergelijkbaar model ontwikkeld over de (economische) waarde van sport en bewegen binnen de jeugdzorg.

Het model - zoals hiernaast in beeld gebracht - en een nadere toelichting vindt u via [www.nisb.nl/BORreintegratie](http://www.nisb.nl/BORreintegratie).

**VOORBEELD INTERVENTIE EN DOELGROEP**

Toelichting: Selecteer meest passende (blauwdruk) model/modellen op basis van doelgroep, beschrijving of participatieniveau (zie de veelgestelde vragen)

**KOSTEN INTERVENTIE**

Toelichting: Vul beoogd aantal deelnemers in en zo mogelijk interventiekosten. Wanneer geen kosten opgenomen worden, wordt met de kosten van de blauwdruk interventies gerekend. (zie de veelgestelde vragen)

**NETTO MAATSCHAPPELIJK EFFECT**

Toelichting: Netto effect. Dat wil zeggen het verschil tussen wel of geen sport en bewegen in het re-integratietraject. Voor interpretatie zie veelgestelde vragen.

**VERDELING MAATSCH. KOSTEN EN BATEN**

Toelichting: Deze tabel maakt inzichtelijk hoe het netto maatschappelijk effect verdeeld is over de verschillende stakeholders. Negatieve waarde betekent dat er sprake is van een investering (kosten), positieve waarde van opbrengsten

**MODEL 1**

**ACTIVATIE ALS VOORBEREIDING OP RE-INTEGRATIE**

Langdurig werklozen, inactieve leefstijl, beperkt sociaal netwerk

1-2

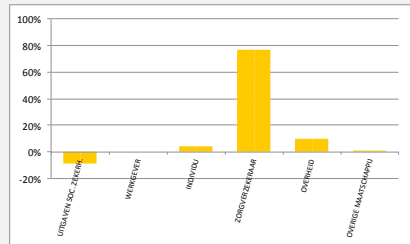
**INVOERVELDEN**

Aantal deelnemers

Vaste kosten  per  maanden

Variabele kosten  per deelnemer

€ 194.000



**MODEL 2**

**ACTIVATIE GERICHT OP UITSTROOM NAAR WERK**

langdurig werklozen, meervoudige soc. med en/of psych problemen

2-3

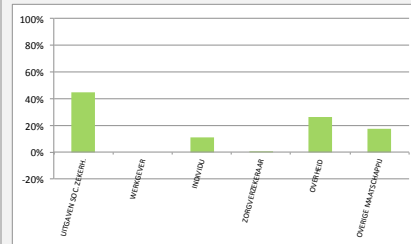
**INVOERVELDEN**

Aantal deelnemers

Vaste kosten  per  maanden

Variabele kosten  per deelnemer

€ 402.000



**MODEL 3**

**ACTIVATIE GERICHT OP UITSTROOM NAAR WERK/ONDERWIJS**

Jonge werklozen (tot 27 jr), (vroegtijdig) schoolverlaters

3-4

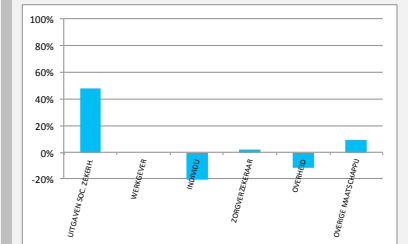
**INVOERVELDEN**

Aantal deelnemers

Vaste kosten  per  maanden

Variabele kosten  per deelnemer

€ 276.000



**VOORBEELD INTERVENTIE EN DOELGROEP**

**EFFECT OP DOELGROEP**

Uiteindelijk gaat het er om dat een aanpak effectief is voor de doelgroep. Als maat hiervoor is de participatieladder gebruikt. Per model wordt, op basis van de blauwdruk interventie, aangegeven welke verschuiving er bij de doelgroep plaatsvindt voor de scenario's zonder sport en met sport.

**MODEL 1**

**ACTIVATIE ALS VOORBEREIDING OP RE-INTEGRATIE**

**Voor**

1A: Na regulier

1B: Na + sport

**MODEL 2**

**ACTIVATIE GERICHT OP UITSTROOM NAAR WERK**

**Voor**

2A: Na regulier

2B: Na + sport

**MODEL 3**

**ACTIVATIE GERICHT OP UITSTROOM NAAR WERK/ONDERWIJS**

**Voor**

3A: Na regulier

3B: Na + sport